

**بررسی بودجه دستگاه‌های اجرایی کشور
در قانون بودجه سال ۱۴۰۰**


معاونت مطالعات بخش عمومی

کد موضوعی: ۲۳۰
شماره مسلسل: ۱۷۵۶۴
خردادماه ۱۴۰۰

به نام خدا

فهرست مطالب

۱.....	چکیده
۲.....	مقدمه
۳.....	۱. مصارف بودجه عمومی دولت.....
۴.....	۲. طبقه‌بندی دستگاه‌های اجرایی.....
۵.....	۳. مقایسه بودجه دستگاه‌های اجرایی در قانون بودجه سال ۱۴۰۰.....
۹.....	۴. مقایسه رشد اعتبارات دستگاه‌های اجرایی در قانون بودجه سال ۱۴۰۰ نسبت به قانون بودجه سال ۱۳۹۹.....
۹.....	۴-۱. رشد اعتبارات دستگاه‌ها به تفکیک دستگاه‌های اجرایی.....
۱۳.....	۴-۲. رشد اعتبارات دستگاه‌ها به تفکیک نوع اعتبارات.....
۱۸.....	۴-۳. دستگاه‌های با بیشترین رشد یا کاهش اعتبارات.....
۲۰.....	۴-۴. تغییرات در عناوین ردیف‌های جدول بودجه دستگاه‌های اجرایی.....
۲۲.....	۵. الگوی پیشنهادی برای بررسی بودجه دستگاه‌های اجرایی.....
۲۵.....	پیوست.....



بررسی بودجه دستگاه‌های اجرایی کشور در قانون بودجه سال ۱۴۰۰

چکیده

بخش عمده مصارف بودجه عمومی دولت در قالب جدول ۷ قانون بودجه و به تفکیک دستگاه‌های اجرایی ارائه می‌شود. تعداد بسیار بالای ردیف‌ها و نبود دسته‌بندی مشخص برای درک بهتر نحوه تقسیم منابع میان دستگاه‌های گوناگون از مواردی است که موجب شده است بررسی بودجه دستگاه‌های اجرایی دشوار و ورود مجلس شورای اسلامی به ارقام این جدول در مدت زمان بررسی لوایح بودجه، بسیار محدود و در بیشتر موارد، صرفاً از جنبه افزایش ردیف بودجه برخی دستگاه‌ها باشد. گزارش حاضر، همه دستگاه‌های اجرایی جدول ۷ قانون بودجه سال ۱۴۰۰ را براساس قوای حاکم طبقه‌بندی کرده و با شناسایی دستگاه‌های اجرایی اصلی و تجمیع ردیف‌های فرعی ذیل هر یک، نکات زیر را استخراج کرده است:

- مجموع کل اعتبارات مندرج در جدول ۷ (اعتبارات دستگاه‌های اجرایی) حدود ۲۹۲ هزار میلیارد تومان (۶۰ درصد) نسبت به قانون بودجه سال ۱۳۹۹ افزایش یافته است (مجموع اعتبارات هزینه‌های جاری در جدول ۷ (اعتبارات هزینه‌ای دستگاه‌های اجرایی) حدود ۲۶۵ هزار میلیارد تومان (۶۱ درصد) نسبت به قانون بودجه سال ۱۳۹۹ افزایش یافته است).
- ۲۱۴ هزار میلیارد تومان از این افزایش به دستگاه‌های زیرمجموعه قوه مجریه (اعم از وزارتخانه‌ها، معاونت‌ها و دستگاه‌های زیر نظر رئیس‌جمهور) مربوط است که بخش عمده بودجه عمومی دولت را تشکیل می‌دهند و نسبت به قانون بودجه سال ۱۳۹۹، ۵۶ درصد افزایش یافته‌اند.
- بودجه قوه مقننه (مجلس شورای اسلامی و دستگاه‌های زیرمجموعه آن) نیز نسبت به قانون بودجه سال ۱۳۹۹، حدود ۶۷ درصد افزایش یافته است.
- بودجه قوه قضائیه (دادگستری جمهوری اسلامی ایران و سایر دستگاه‌های زیرمجموعه این قوه) نسبت به قانون بودجه سال گذشته، حدود ۵۷ درصد افزایش یافته است.
- سهم سایر دستگاه‌ها (اعم از نیروهای مسلح، مراکز فرهنگی، آموزشی و علمی خارج از قوای سه‌گانه و ...) از کل این اعتبارات حدود ۲۰ درصد است که نسبت به قانون بودجه سال ۱۳۹۹، ۷۶ درصد رشد داشته است.

• با بررسی در سطح دستگاه‌های اجرایی اصلی، فهرستی از بیشترین میزان افزایش و کاهش اعتبارات دستگاه‌های اجرایی در جداول ۲ و ۳ این گزارش ارائه شده است. با توجه به افزایش قابل توجه


حقوق و دستمزد کارکنان دولت نسبت به قانون بودجه سال ۱۳۹۹، دستگاه‌هایی که سهم هزینه‌های نیروی انسانی در آنها بالاست (آموزش و پرورش، صندوق‌های بازنشستگی، بنیاد شهید و امور ایثارگران و ...) سهم بسیاری در رشد مجموع اعتبارات در قانون بودجه سال ۱۴۰۰ داشته‌اند.

مقدمه

بودجه کل کشور، برنامه مالی دولت است که برای یک سال مالی تهیه شده و در قالب آن، دولت مجوز هزینه‌کرد در بخش‌های گوناگون را از مجلس شورای اسلامی دریافت می‌کند. بودجه از دو منظر قابل بررسی است: منابع و مصارف. در سمت مصارف، محل و نحوه هزینه‌کرد اعتبارات شرکت‌های دولتی و دستگاه‌های اجرایی ذکر می‌شود. اگر بودجه شرکت‌های دولتی را از بودجه کل کشور جدا کنیم، بخش اصلی مصارف بودجه در حقیقت اعتباراتی است که به دستگاه‌های اجرایی کشور در راستای اجرای وظایف محول شده اختصاص داده می‌شود. اعتبارات هریک از دستگاه‌ها در جدول ۷ ماده‌واحد قانون بودجه سال ۱۴۰۰ کل کشور ذکر شده است. در این جدول که شامل ۱۲۱۰ ردیف است، بودجه دستگاه‌ها و در بعضی موارد طرح‌ها و فعالیت‌های دستگاه‌های اجرایی آمده است. دقت در ارقام این جدول و مقایسه این ارقام با قوانین بودجه سال‌های گذشته، تصویر بهتری از چگونگی تغییر سهم دستگاه‌های مختلف از بودجه عمومی کشور، ارائه می‌کند.

اولین هدف گزارش حاضر، طبقه‌بندی ردیف‌های جدول در قالب ساختاری متناسب با نظام سیاسی و اداری کشور است. این طبقه‌بندی، مقایسه بهتر اعتبارات دستگاه‌های اجرایی گوناگون را امکان‌پذیر کرده و تغییر اعتبارات و سهم دستگاه‌های اجرایی اصلی را از کل مصارف بودجه عمومی کشور مشخص و از خطاهای رایج در بررسی ردیف به ردیف بودجه دستگاه‌ها جلوگیری می‌کند. دومین هدف این گزارش نیز ارائه آمارهای مقایسه‌ای از اعتبارات دستگاه‌های اجرایی اصلی در مقایسه با یکدیگر و همچنین در مقایسه با قانون بودجه سال ۱۳۹۹ است.

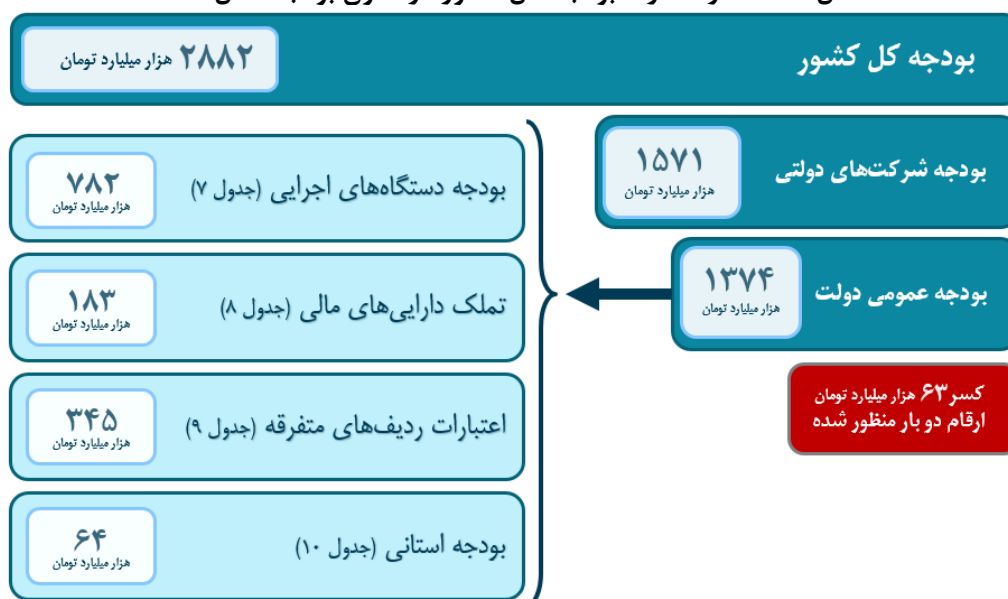
از آنجا که عدم مدیریت صحیح هزینه‌های دولت، علاوه بر اتلاف منابع، می‌تواند با تشدید کسری بودجه، آسیب‌های اقتصادی شدیدی برجا گذارد، هدف سوم گزارش حاضر، بررسی افزایش هزینه دستگاه‌های اجرایی نسبت به قانون بودجه سال ۱۳۹۹ و ارائه پیشنهادهایی در راستای مدیریت هزینه‌های دولت در حوزه دستگاه‌های اجرایی است.



۱. مصارف بودجه عمومی دولت

مصارف بودجه کل کشور به دو بخش بودجه شرکت‌های دولتی و بودجه عمومی دولت تقسیم می‌شوند. نحوه تقسیم اعتبارات مربوط به بودجه عمومی دولت به چند صورت قابل دسته‌بندی است. در شکل ۱، اعتبارات بودجه عمومی دولت در قانون بودجه سال ۱۴۰۰ به تفکیک جداول ۷ تا ۱۰ نمایش داده شده است.

شکل ۱. ساختار مصارف بودجه کل کشور در قانون بودجه سال ۱۴۰۰



مأخذ: قانون بودجه سال ۱۴۰۰ کل کشور.

در خصوص این اعتبارات و ارقام مندرج در جداول ۷ تا ۱۰ نکات زیر حائز اهمیت است:

- اعتبارات مربوط به دستگاه‌های اجرایی (جدول ۷)، به سه دسته اعتبارات عمومی (۶۵۸ همت)، متفرقه (۳۰ همت) و اختصاصی (۹۴ همت) تقسیم می‌شوند. اعتبارات عمومی و متفرقه از محل منابع عمومی تأمین می‌شوند و تفاوت اصلی آنها در این است که اعتبارات متفرقه دستگاه‌ها، ماهیت موقتی و موردی داشته و به همین منظور از اعتبارات عمومی تفکیک می‌شوند. اعتبارات اختصاصی نیز از محل درآمدهای اختصاصی خود دستگاه تأمین می‌شوند.

- با وجود تفکیک انجام شده میان بودجه عمومی دولت و بودجه شرکت‌های دولتی، نام چندین شرکت دولتی در کنار دستگاه‌های اجرایی در جدول ۷ قانون بودجه به چشم می‌خورد. ماهیت اعتبارات در نظر گرفته شده برای شرکت‌ها نیز متفاوت است. در بیشتر موارد، این اعتبارات مربوط به انجام پروژه‌های عمرانی و تملک دارایی‌های سرمایه‌ای است که از طرف دولت به شرکت‌ها تکلیف می‌شود. با وجود این، در مواردی نیز اعتبارات هزینه‌ای برای شرکت‌ها در نظر گرفته شده است.

• اعتبارات تملک دارایی‌های مالی (جدول ۸ قانون بودجه) عمدتاً به بازپرداخت اصل اوراق مالی و وام‌های خارجی و تعهدات مالی دولت مربوط است که تفکیک دستگاهی ندارد و به‌این ترتیب در این گزارش به آنها پرداخته نمی‌شود.

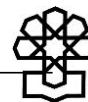
• اعتبارات ردیف‌های متفرقه (جدول ۹ قانون بودجه) مربوط به طیف گوناگونی از اعتبارات است که یا دستگاه متولی آنها دستگاه مشخصی نیست یا به‌صورت موقتی و موردی تخصیص داده می‌شوند. با توجه به مشخص نبودن دستگاه و تغییرات فراوان ردیف‌های این جدول از سالی به سال دیگر، این اعتبارات از شمول بررسی‌های گزارش حاضر خارج هستند. بالا بودن رقم این اعتبارات در قانون بودجه ۱۴۰۰ عمدتاً مربوط به ارقامی است که تا پیش از این در احکام و تبصره‌های بودجه ذکر می‌شدند و قانون بودجه سال ۱۴۰۰ جهت شفاف‌سازی منابع و مصارف عمومی دولت به جداول منتقل شده‌اند. از این جمله می‌توان به ۱۵۰ هزار میلیارد تومان اعتبارات موضوع بند «و» تبصره «۲» موضوع متناسب‌سازی حقوق بازنشستگان و رد دیون به سازمان تأمین اجتماعی اشاره کرد.

• بودجه استانی (جدول ۱۰ قانون بودجه) مربوط به مصارفی است که تصمیم‌گیری درباره هزینه‌کرد آنها در استان (و توسط شورای برنامه‌ریزی و توسعه استان) انجام می‌پذیرد. این مصارف نیز به دو دسته هزینه‌ای و تملک دارایی‌های سرمایه‌ای تقسیم می‌شوند که مصارف هزینه‌ای عمدتاً به هزینه‌های جاری استانداری‌ها و زیرمجموعه‌های آنها و برخی دستگاه‌های اجرایی استانی مربوط است. با این توضیحات، در گزارش حاضر صرفاً به بررسی اعتبارات جدول ۷ قانون بودجه پرداخته خواهد شد.

۲. طبقه‌بندی دستگاه‌های اجرایی

با توجه به تعدد ردیف‌های مربوط به دستگاه‌های اجرایی و زیرمجموعه‌های دستگاه‌های اصلی، مقایسه ارقام ردیف به ردیف اعتبارات می‌تواند گمراه‌کننده باشد و ما را از درک تصویر کلی‌تر اعتبارات دستگاه‌های اجرایی دور کند. به همین منظور، تجمیع ردیف‌های مربوط به هر دستگاه اجرایی و طبقه‌بندی دستگاه‌های اجرایی ذیل یک ساختار مشخص، مقایسه بهتر اعتبارات دستگاه‌ها با یکدیگر و با سال‌های گذشته را امکان‌پذیر می‌کند.

نظم حاکم بر بودجه دستگاه‌های اجرایی، می‌تواند معیارهای مختلفی چون طبقه‌بندی دستگاه‌ها براساس قوای حاکم یا فصول قانون اساسی یا جایابی دستگاه‌های اجرایی براساس سلسله‌مراتب اداری-سیاسی کشور داشته باشد. در این گزارش و براساس یک طبقه‌بندی متداول، دستگاه‌های اجرایی در قوای مجریه، مقننه و قضائیه طبقه‌بندی می‌شوند و سایر دستگاه‌ها (نظیر نیروهای مسلح، برخی نهادهای فرهنگی و حوزوی و ...) در دسته سایر دستگاه‌ها قرار می‌گیرند. به‌این ترتیب، همه دستگاه‌ها در دسته‌بندی زیر قرار گرفته و بر این اساس طبقه‌بندی می‌شوند:

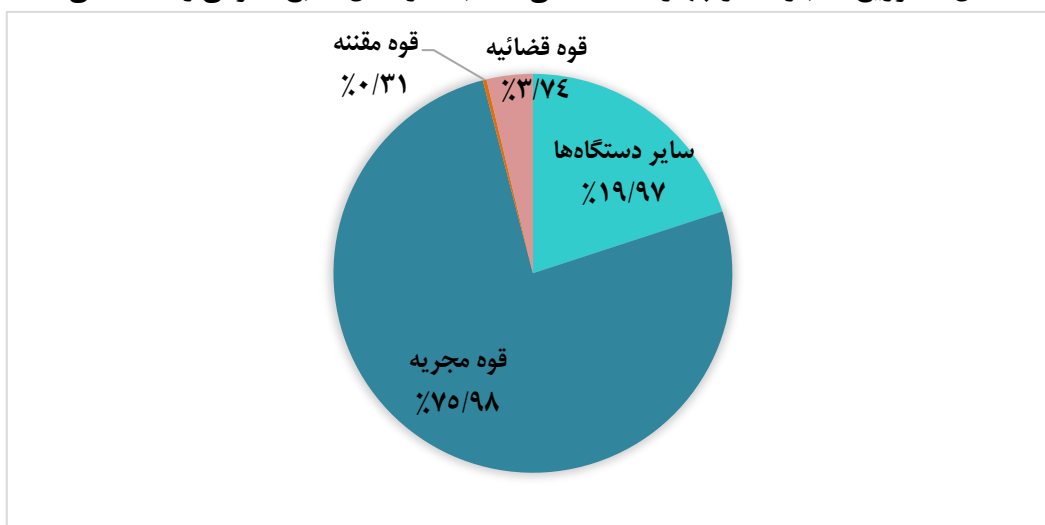


- **قوه مجریه:** شامل وزارتخانه‌ها و همه معاونت‌ها و نهادهای زیرنظر رئیس‌جمهور است.
 - **قوه مقننه:** شامل مجلس شورای اسلامی و دستگاه‌های زیرمجموعه (دیوان محاسبات کشور، مرکز پژوهش‌ها و کتابخانه، موزه و مرکز اسناد) است.
 - **قوه قضائیه:** شامل دادگستری جمهوری اسلامی ایران، دیوان عدالت اداری، سازمان بازرسی کل کشور، سازمان ثبت اسناد و املاک کشور، سازمان زندان‌ها و سایر دستگاه‌های زیرمجموعه قوه قضائیه می‌شود.
 - **سایر دستگاه‌ها:** سایر دستگاه‌هایی که در طبقه‌بندی فوق قرار نمی‌گیرند، ذیل این عنوان طبقه‌بندی می‌شوند. این دستگاه‌ها شامل نیروهای مسلح (ارتش، سپاه پاسداران و ستاد فرماندهی کل نیروهای مسلح)، برخی نهادهای حمایتی (کمیته امداد امام خمینی (ره) و بنیاد مسکن انقلاب اسلامی)، برخی مراکز فرهنگی، حوزوی، آموزشی و علم و فناوری (صدا و سیما، شورای عالی انقلاب فرهنگی، مراکز حوزوی و آموزشی و ...)، شوراها و مجامع مصرح در قانون اساسی (شورای نگهبان، شورای عالی امنیت ملی و مجمع تشخیص مصلحت نظام) و ... است.
- جزئیات مربوط به زیرمجموعه‌های هریک از دستگاه‌های اصلی و نحوه جایابی دستگاه‌ها در طبقه‌بندی فوق، در پیوست آمده است.

۳. مقایسه بودجه دستگاه‌های اجرایی در قانون بودجه سال ۱۴۰۰

طبقه‌بندی انجام شده، تصویر بهتری از میزان اعتباراتی ارائه می‌کند که در اختیار دستگاه‌های اجرایی اصلی و زیرمجموعه‌های آن قرار می‌گیرند. نحوه توزیع اعتبارات در بالاترین سطح این طبقه‌بندی مطابق شکل ۲ است.

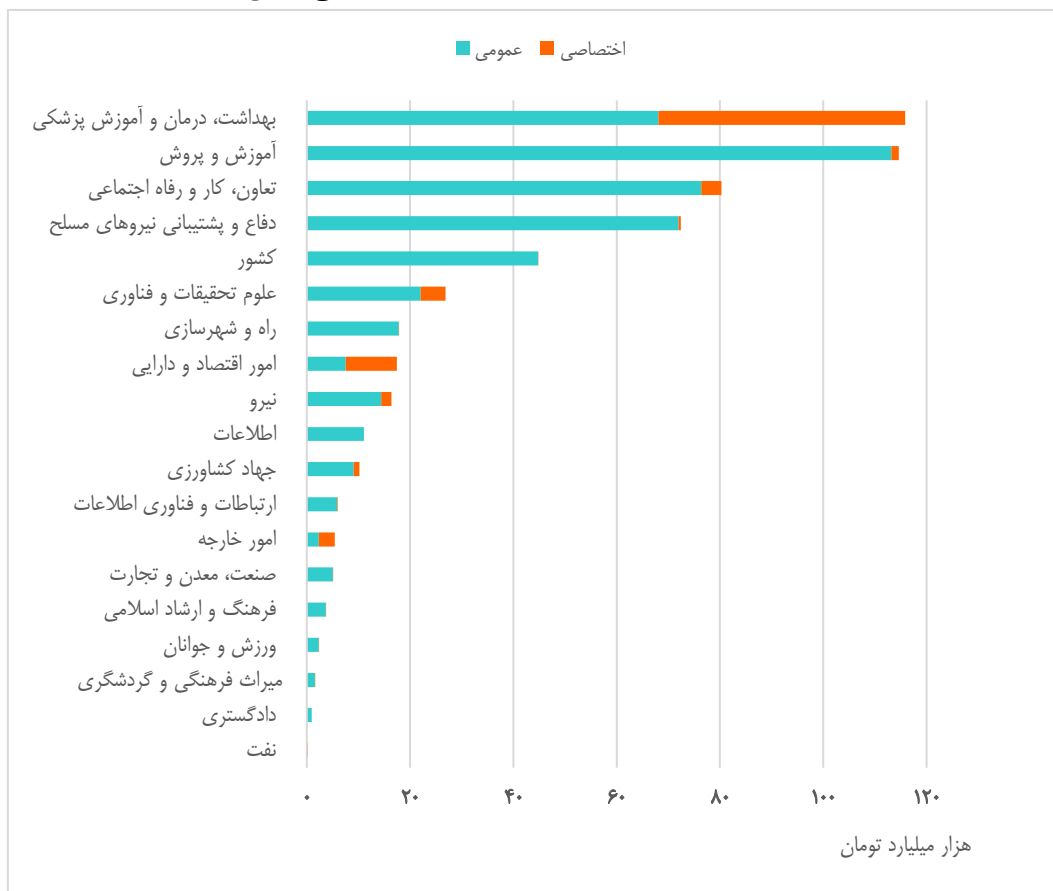
شکل ۲. توزیع اعتبارات در چهار شاخه اصلی انتخابات از محل منابع عمومی و اختصاصی



مآخذ: قانون بودجه سال ۱۴۰۰ کل کشور و محاسبات تحقیق.


بخش عمده بودجه دستگاه‌های اجرایی کشور به دستگاه‌های زیرمجموعه رئیس‌جمهور (وزارتخانه‌ها و دستگاه‌های زیرنظر رئیس‌جمهور) مربوط است که در شکل‌های ۳ و ۴ به تفکیک ارائه شده‌اند. گفتنی است عناوین ذکر شده در این نمودارها دربرگیرنده کل مجموعه زیرنظر وزارتخانه یا سازمان مورد نظر است. برای مثال، اعتبارات ذیل «وزارت تعاون، کار و رفاه اجتماعی» شامل همه ردیف‌های زیرمجموعه این وزارتخانه (از جمله سازمان بهزیستی، سازمان تأمین اجتماعی، صندوق بازنشستگی کشوری و ...) است.

شکل ۳. مقایسه بودجه وزارتخانه‌ها در جدول اعتبارات دستگاهی قانون بودجه سال ۱۴۰۰



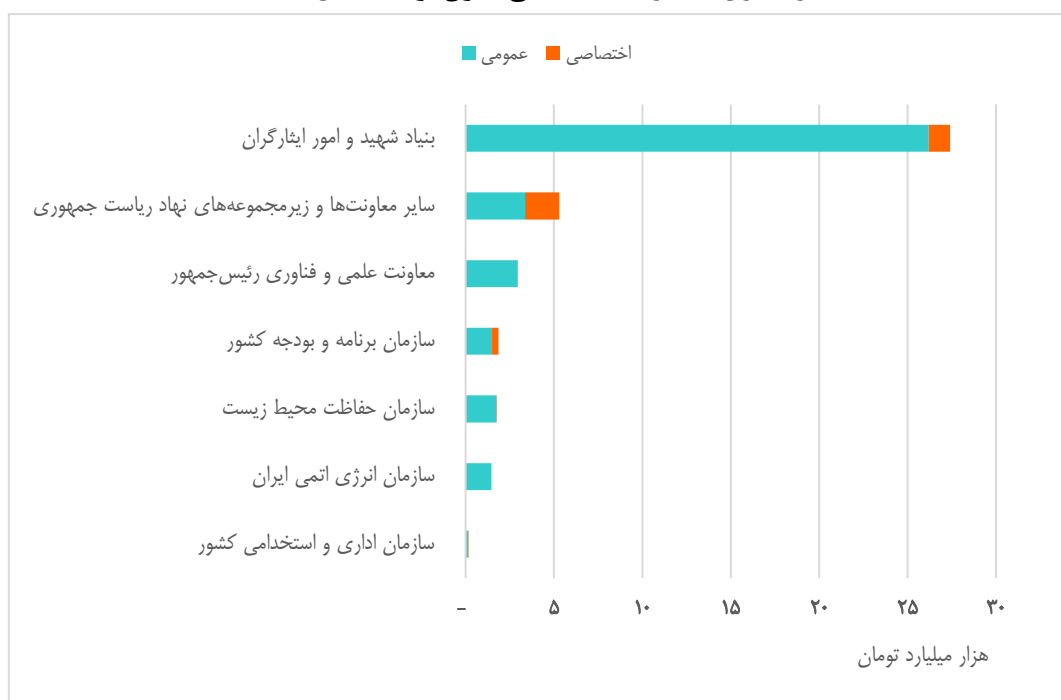
درخصوص نمودار فوق، نکات زیر حائز اهمیت است:

- بخش چشمگیری از تکالیف محوله به بعضی وزارتخانه‌ها از طریق شرکت‌های تابعه انجام می‌شود و در مواردی، بودجه آنها نیز از طریق بودجه همین شرکت‌ها تأمین می‌شود. به‌طور مشخص، پایین بودن رقم بودجه وزارتخانه‌های نفت، ارتباطات و فناوری اطلاعات و ... ناشی از وابستگی این وزارتخانه‌ها به بودجه شرکت‌های زیرمجموعه است و عملاً بخش زیادی از منابع این وزارتخانه از محل منابع بودجه عمومی دولت تأمین نمی‌شود.



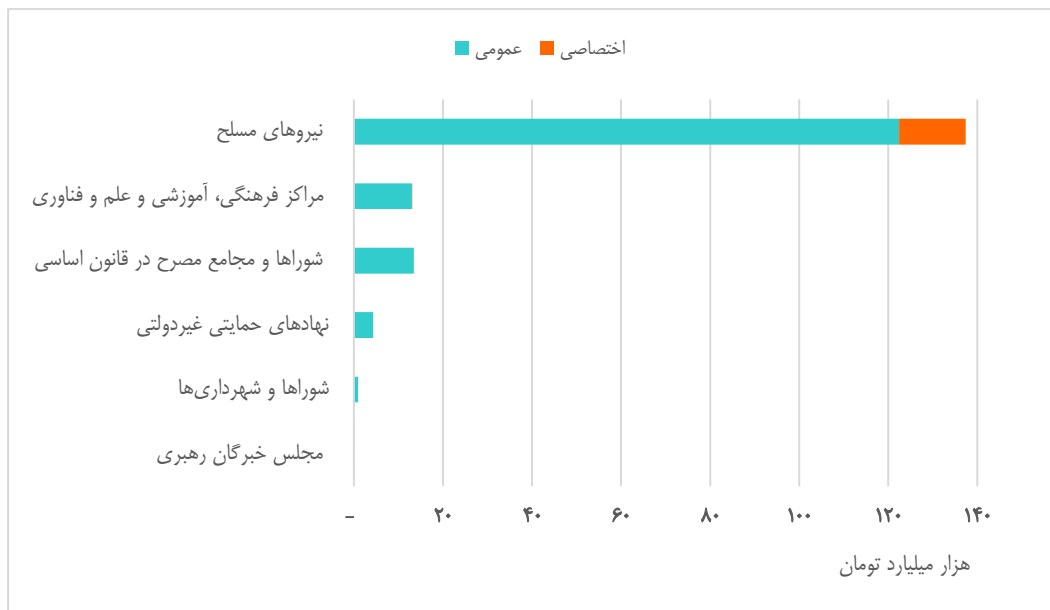
- از سوی دیگر، بخشی از هزینه‌های مربوط به دستگاه‌های اجرایی استانی از طریق اعتبارات جدول ۱۰ قانون بودجه و در قالب بودجه استانی توزیع می‌شود که در این ارقام لحاظ نمی‌شوند.
- با توجه به در نظر گرفتن مبلغ ۱۵۰ هزار میلیارد تومان برای موضوع‌هایی مانند متناسب‌سازی حقوق بازنشستگان و ... در بند «و» تبصره «۲» قانون بودجه ۱۴۰۰ و عدم ذکر آن در بودجه دستگاه‌ها و منعکس شدن این اعتبارات در بخش اعتبارات متفرقه، انتقال این رقم به جدول بودجه دستگاه‌ها نیز می‌تواند موجب افزایش قابل توجه بودجه بعضی از وزارتخانه‌ها نظیر وزارت تعاون، کار و رفاه اجتماعی شود.

شکل ۴. مقایسه بودجه دستگاه‌های زیر نظر رئیس‌جمهور
در جدول اعتبارات دستگاهی قانون بودجه سال ۱۴۰۰



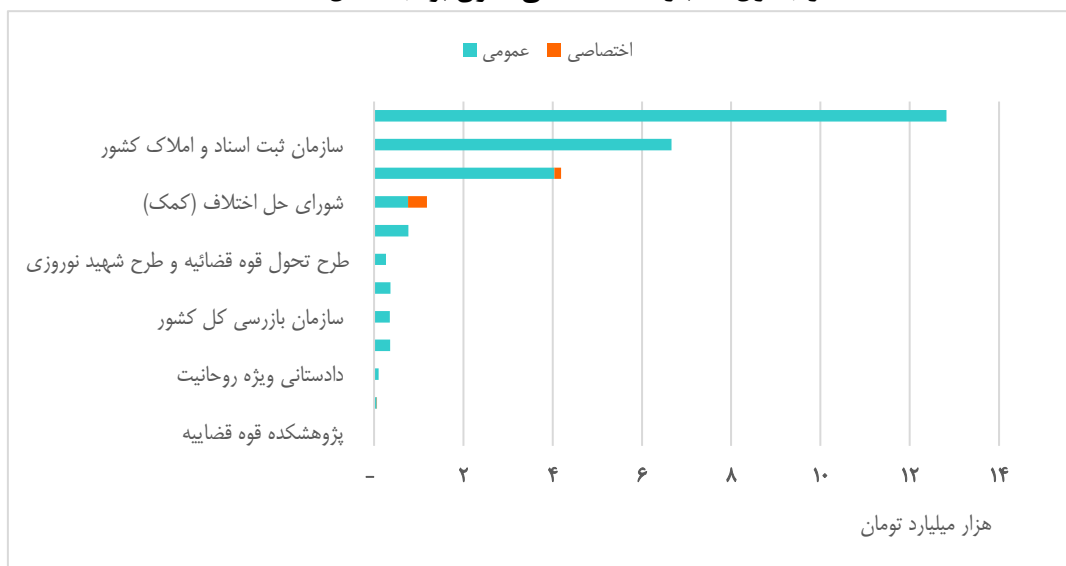
سایر دستگاه‌ها که خارج از طبقه‌بندی قوای سه‌گانه قرار می‌گیرند، حدود ۲۰ درصد اعتبارات دستگاه‌های اجرایی را دریافت می‌کنند. در شکل ۵، نمایی کلی از بودجه سایر دستگاه‌های اصلی آمده است.

شکل ۵. مقایسه بودجه دستگاه‌های اجرایی خارج از قوای سه‌گانه
در جدول اعتبارات دستگاهی قانون بودجه سال ۱۴۰۰




اعتبارات مربوط به قوه قضائیه نیز که حدود ۳/۷ درصد مجموع اعتبارات دستگاه‌ها را شامل می‌شود، به تفکیک سازمان‌های زیرمجموعه، در شکل ۶ ارائه شده است.

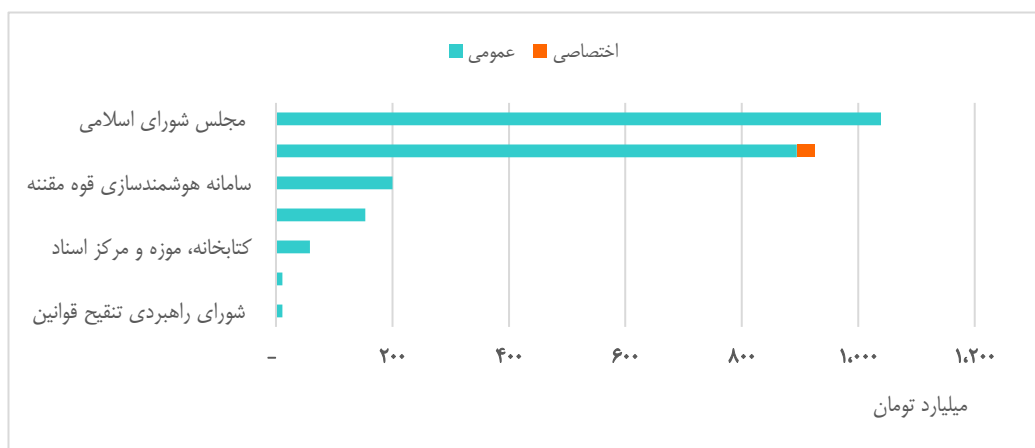
شکل ۶. مقایسه بودجه دستگاه‌های زیرمجموعه قوه قضائیه
در جدول اعتبارات دستگاهی قانون بودجه سال ۱۴۰۰



در نهایت اعتبارات مربوط به قوه مقننه به تفکیک زیرمجموعه‌ها در شکل ۷ ارائه شده است.



شکل ۷. مقایسه بودجه دستگاه‌های زیرمجموعه قوه مقننه در قانون بودجه سال ۱۴۰۰



۴. مقایسه رشد اعتبارات دستگاه‌های اجرایی در قانون بودجه سال ۱۴۰۰ نسبت به قانون

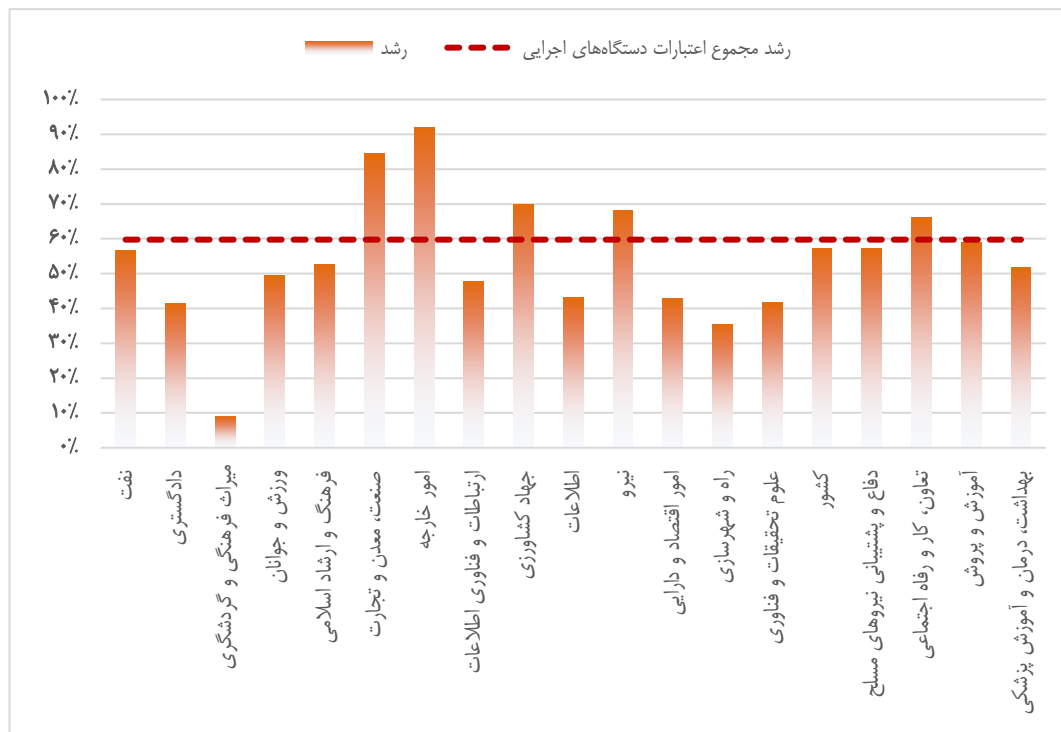
بودجه سال ۱۳۹۹

مجموع کل مصارف بودجه عمومی دولت در قانون بودجه سال ۱۴۰۰ نسبت به قانون بودجه سال ۱۳۹۹ حدود ۱۱۱ درصد رشد داشته است که در مقایسه با روند رشد مصارف بودجه در سال‌های گذشته نوعی رکورد به حساب می‌آید که البته بخشی از این افزایش مربوط به انعکاس مواردی در سقف منابع و مصارف عمومی است که در سال‌های قبل به صورت غیر شفاف در متن ماده واحده ذکر می‌شد اما در سقف منابع و مصارف عمومی منعکس نمی‌گردید. طبیعتاً جستجوی ریشه‌های این افزایش شدید در بودجه دستگاه‌های اجرایی و تعیین سهم دستگاه‌های مختلف از آن، می‌تواند قضاوت دقیق‌تر در خصوص میزان و نحوه رشد مصارف بودجه را امکان‌پذیر کند. گفتنی است، با توجه به تصمیم مجلس شورای اسلامی در تصویب بودجه سال ۱۴۰۰ به صورت دو سقفی، آنچه در این گزارش بررسی می‌شود، ارقام مربوط به سقف کل (سقف دوم) بودجه است و در بعضی موارد و برای ارائه تصویر دقیق‌تر، ارقام مربوط به سقف اول نیز زیر ارقام اصلی و داخل پرانتز ذکر شده است.

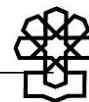
۴-۱. رشد اعتبارات دستگاه‌ها به تفکیک دستگاه‌های اجرایی

در شکل‌های ۸ تا ۱۲، درصد رشد مجموع اعتبارات زیرمجموعه‌های اصلی هریک از قوا نسبت به قانون بودجه سال ۱۳۹۹ ارائه شده است و با رشد کل اعتبارات دستگاه‌های اجرایی (مجموع اعتبارات جدول ۷ ماده واحده، معادل ۶۰ درصد) مقایسه شده است. ذیل هر شکل نیز توضیحاتی در خصوص آن ارائه شده است.

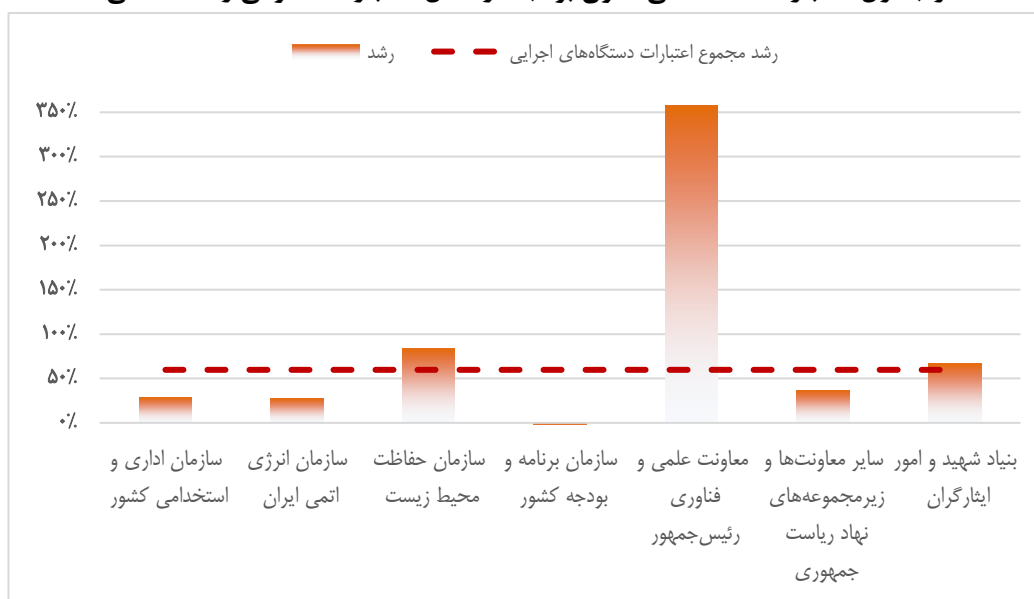
شکل ۸. درصد رشد اعتبارات وزارتخانه‌ها
در جدول اعتبارات دستگاهی قانون بودجه از محل اعتبارات عمومی و اختصاصی



- مجموعه وزارت امور خارجه بیشترین درصد رشد را در میان وزارتخانه‌ها داشته است. از جمله دلایل رشد بالای هزینه‌های این وزارتخانه، ارزی بودن بخش زیادی از مخارج این وزارتخانه است. هرچند رشد حدود ۹۲ درصدی اعتبارات این وزارتخانه نیازمند بررسی‌های بیشتر بر مبنای اطلاعات دقیق‌تر است.
- پس از وزارت امور خارجه، وزارتخانه‌های صنعت، معدن و تجارت با ۸۴ درصد و جهاد کشاورزی با ۷۰ درصد بیشترین رشد اعتبارات را در میان وزارتخانه‌های کشور دارند.
- بخش عمده رشد اعتبارات وزارت دفاع و وزارت تعاون به ترتیب ناشی از رشد اعتبارات سازمان تأمین اجتماعی نیروهای مسلح (۵۶ درصد) و صندوق بازنشستگی کشوری (۶۷ درصد) است که احتمالاً عمده دلیل آن بار مالی ناشی از سیاست متناسب‌سازی حقوق بازنشستگان است. وابستگی صندوق‌های بازنشستگی به بودجه عمومی دولت یک مشکل اساسی است و حل آن مستلزم اصلاحات ساختاری در صندوق‌ها و رابطه مالی و سازمانی آنها با دولت است.

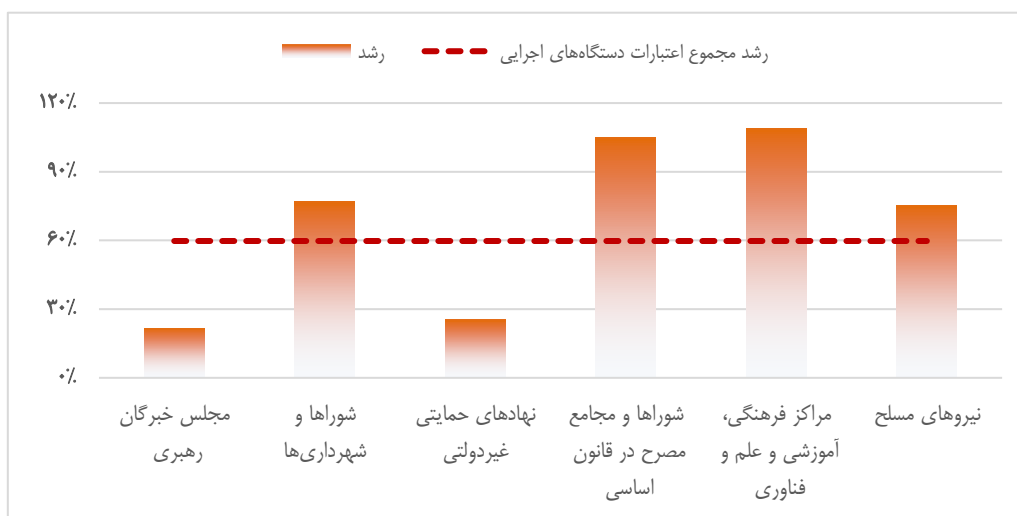


شکل ۹. درصد رشد اعتبارات دستگاه‌های زیرنظر رئیس‌جمهور
در جدول اعتبارات دستگاهی قانون بودجه از محل اعتبارات عمومی و اختصاصی

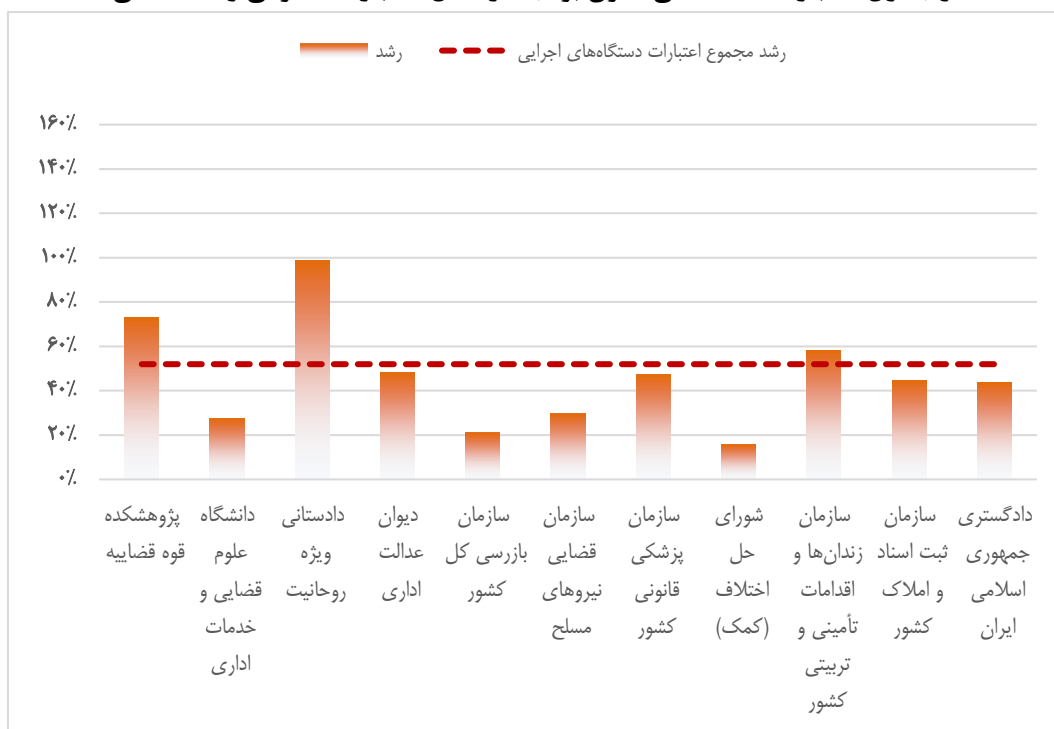


- اعتبارات مجموعه معاونت علمی و فناوری رئیس‌جمهور حدود ۳۵۷ درصد افزایش یافته است که در میان دستگاه‌های اجرایی زیرنظر رئیس‌جمهور، بالاترین درصد رشد به‌شمار می‌رود. میزان افزایش اعتبارات این سازمان در حدود ۲/۳ هزار میلیارد تومان است.
- پس از معاونت علمی و فناوری، سازمان حفاظت محیط زیست (۸۴ درصد) و بنیاد شهید و امور ایثارگران (۶۷ درصد) بیشترین رشد اعتبارات را نسبت به قانون بودجه سال ۱۳۹۹ تجربه کرده‌اند.

شکل ۱۰. درصد رشد اعتبارات سایر دستگاه‌ها در جدول اعتبارات دستگاهی قانون بودجه از محل اعتبارات عمومی و اختصاصی

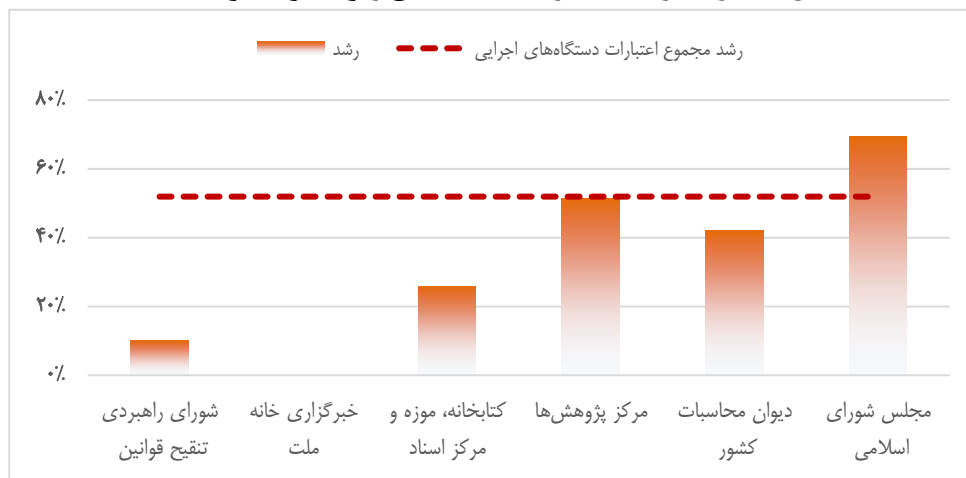



شکل ۱۱. درصد رشد اعتبارات دستگاه‌های زیرمجموعه قوه قضائیه در جدول اعتبارات دستگاهی قانون بودجه از محل اعتبارات عمومی و اختصاصی



- علاوه بر دستگاه‌های فوق، دو ردیف جدید با عناوین «طرح تحول قوه قضائیه» و «طرح شهید نوروزی» به ردیف‌های زیرمجموعه قوه قضائیه در قانون بودجه سال ۱۴۰۰ اضافه شده است که مجموع اعتبارات این طرح‌ها ۵۵۰ میلیارد تومان است.

شکل ۱۲. درصد رشد اعتبارات دستگاه‌های زیرمجموعه قوه مقننه





• علاوه بر موارد فوق، در قانون بودجه سال ۱۴۰۰ ردیف جدیدی تحت عنوان سامانه هوشمندسازی قوه مقننه به دستگاه‌های زیرمجموعه مجلس شورای اسلامی افزوده شده است که اعتباری معادل ۲۰۰ میلیارد تومان را به خود اختصاص داده است.

۴-۲. رشد اعتبارات دستگاه‌ها به تفکیک نوع اعتبارات

اعتبارات دستگاه‌های اجرایی به صورت‌های مختلفی قابل دسته‌بندی است:

- **هزینه‌ای/سرمایه‌ای:** اعتبارات پیش‌بینی شده برای دستگاه یا برای پرداخت هزینه‌های جاری (جبران خدمت کارکنان، خرید کالا و خدمات و ...) اختصاص داده می‌شوند یا ماهیت سرمایه‌گذاری (تهیه، تعمیر و نگهداری ساختمان و تجهیزات، توسعه زیرساخت‌ها و ...) دارند. دسته اول تحت عنوان اعتبارات هزینه‌ای و دسته دوم تحت عنوان اعتبارات تملک دارایی‌های سرمایه‌ای شناخته می‌شوند.

- **عمومی/اختصاصی:** اعتبارات دستگاه که از محل منابع عمومی دولت تأمین می‌شود، تحت عنوان اعتبارات عمومی شناخته می‌شوند.^۱ اعتبارات اختصاصی نیز آن دسته از مصارفی است که از محل درآمدهای اختصاصی خود دستگاه تأمین شده و هزینه می‌شود. بخش عمده اعتبارات اختصاصی مربوط به دانشگاه‌های علوم پزشکی و مجموعه وزارت بهداشت، درمان و آموزش پزشکی است.

- **یارانه‌ها:** بخشی از اعتباراتی که در جدول بودجه دستگاه‌های اجرایی ذکر می‌شوند، اعتباراتی هستند که به‌علت ماهیت یارانه‌ای در سال‌های اخیر به جدول تبصره «۱۴» بودجه منتقل شده‌اند، اما به‌صورت هم‌زمان شیوه توزیع آن بین دستگاه‌ها در جدول ۷ قانون بودجه منعکس می‌شود. ارقام مربوط به یارانه‌ها جدا از اعتبارات هزینه‌ای-سرمایه‌ای یا عمومی-اختصاصی بوده و در سرجمع بودجه عمومی منعکس نمی‌شوند.

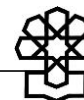
خلاصه‌ای از رشد اعتبارات دستگاه‌های اجرایی اصلی (به تفکیک هزینه‌ای - سرمایه‌ای و عمومی - اختصاصی) در جدول ۱ آمده است. در خصوص دستگاه‌های زیرمجموعه دستگاه‌های اصلی در جدول پیوست جزئیات بیشتری ارائه شده است. همچنین، بخش چشمگیری از مصارف برخی از دستگاه‌های اجرایی از محل سرفصل یارانه‌ها و از جدول تبصره «۱۴» قانون بودجه (جدول هدفمند کردن یارانه‌ها) تأمین می‌شود. این اعتبارات خارج از ارقام کلان قانون بودجه و بدون تفکیک دقیق دستگاه‌های اجرایی ذکر می‌شوند و به همین دلیل از پرداختن به آنها در این گزارش صرف نظر شده است.

۱. در لایحه و قانون بودجه سال ۱۴۰۰، یک ستون تحت عنوان متفرقه نیز به جدول دستگاه‌های اجرایی اضافه شده است که ماهیتاً مشابه اعتبارات عمومی است. با توجه به اینکه در جدول دستگاه‌های اجرایی قانون بودجه سال ۱۳۹۹ چنین ستونی وجود نداشته است، برای مقایسه بهتر قانون بودجه سال ۱۴۰۰ با قانون بودجه سال ۱۳۹۹، مجموع اعتبارات عمومی و متفرقه در جدول ۷ به‌عنوان اعتبارات عمومی در نظر گرفته شده است.

جدول ۱. خلاصه‌ای از رشد اعتبارات دستگاه‌های اجرایی در جدول اعتبارات دستگاهی قانون بودجه سال ۱۴۰۰

رشد مجموع اعتبارات	عمومی (و متفرقه) - اختصاصی		هزینه‌ای - سرمایه‌ای		عنوان
	رشد اعتبارات اختصاصی	رشد اعتبارات عمومی و متفرقه	رشد اعتبارات تملک دارایی‌های سرمایه‌ای	رشد اعتبارات هزینه‌ای	
قوه مجریه					
۴۳٪	۰٪	۴۳٪	۴۲۱۱٪	۴۱٪	مجموعه وزارت اطلاعات
۶۰٪ (۴۴٪)	-۱۷٪	۶۰٪ (۴۴٪)	۹۵٪	۵۹٪ (۴۳٪)	وزارت کشور نیروی انتظامی *
۵۷٪ (۴۴٪)	-۱۷٪	۵۷٪ (۴۴٪)	۵۵٪	۵۷٪ (۴۳٪)	مجموعه وزارت کشور *
۹۲٪	۷۴٪	۱۲۳٪	۷۹٪	۹۴٪	مجموعه وزارت امور خارجه
۴۱٪	۰٪	۴۱٪	۱۳٪	۴۴٪	مجموعه وزارت دادگستری
۴۳٪	۴۱٪	۴۴٪	۸۹٪	۳۳٪	مجموعه وزارت امور اقتصاد و دارایی
۵۶٪	۰٪	۵۶٪	۰٪	۵۶٪	وزارت دفاع و پشتیبانی نیروهای مسلح سازمان تأمین اجتماعی نیروهای مسلح
۵۷٪ (۴۲٪)	۵۵٪	۵۷٪ (۴۲٪)	۱۰۸٪	۵۷٪ (۴۱٪)	مجموعه وزارت دفاع و پشتیبانی نیروهای مسلح *
۴۵٪	۱۸٪	۵۲٪	۵۰٪	۴۵٪	دانشگاه‌ها و مراکز آموزش عالی
۸۴٪	۸۹٪	۸۳٪	۱۰۲٪	۸۰٪	وزارت علوم، تحقیقات و فناوری پارک‌های علم و فناوری
۳۴٪	۲۱٪	۳۶٪	۴٪	۳۷٪	مراکز و مؤسسات پژوهشی
۴۲٪	۱۵٪	۴۹٪	۴۹٪	۴۱٪	مجموعه وزارت علوم، تحقیقات و فناوری
۵۹٪	۵۵٪	۵۹٪	۲۱٪	۶۲٪	مجموعه وزارت آموزش و پرورش
۵۰٪	-۳۳٪	۵۵٪	۳۶٪	۵۶٪	مجموعه وزارت ورزش و جوانان

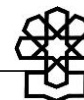
وزارتخانه‌ها



رشد مجموع اعتبارات	عمومی (و متفرقه) - اختصاصی		هزینه‌ای - سرمایه‌ای		عنوان
	رشد اعتبارات اختصاصی	رشد اعتبارات عمومی و متفرقه	رشد اعتبارات تملک دارایی‌های سرمایه‌ای	رشد اعتبارات هزینه‌ای	
۵۸٪	۱۱٪	۱۱۵٪	۶۵٪	۵۸٪	وزارت بهداشت، درمان و آموزش پزشکی
۵۲٪	۸٪	۱۱۲٪	۹۷٪	۵۱٪	مجموعه وزارت بهداشت، درمان و آموزش پزشکی
۵۳٪	-۵٪	۵۳٪	۵۱٪	۵۳٪	مجموعه وزارت فرهنگ و ارشاد اسلامی
۵۶٪	۶۸٪	۴٪	-۴٪	۷۰٪	مجموعه وزارت نفت
۶۸٪	۵۶٪	۷۰٪	۶۹٪	۵۴٪	مجموعه وزارت نیرو
۷۰٪	۸۸٪	۶۸٪	۹۲٪	۵۱٪	مجموعه وزارت جهاد کشاورزی
۳۵٪	-۶۸٪	۳۷٪	۳۶٪	۳۲٪	مجموعه وزارت راه و شهرسازی
۱۲۰٪	۱۲۰٪	۰٪	۰٪	۱۲۰٪	سازمان تأمین اجتماعی
۶۷٪	۰٪	۶۷٪	۰٪	۶۷٪	صندوق بازنشستگی کشوری
۶۶٪	۶۱٪	۶۶٪	۸۲٪	۶۶٪	مجموعه وزارت تعاون، کار و رفاه اجتماعی
۸۴٪	۱۲۵٪	۸۴٪	۱۳۶٪	۲۶٪	مجموعه وزارت صنعت، معدن و تجارت
۴۸٪	۱۲۷٪	۴۷٪	۱٪	۲۲۳٪	مجموعه وزارت ارتباطات و فناوری اطلاعات
۹٪	-۲۰٪	۱۰٪	-۵٪	۳۰٪	مجموعه وزارت میراث فرهنگی، گردشگری و صنایع دستی
۵۶٪ (۵۳٪)	۱۹٪	۶۴٪ (۶۰٪)	۵۳٪	۵۶٪ (۵۳٪)	مجموعه وزار تخانه‌ها *
۸۴٪	۰٪	۸۵٪	۸۲٪	۸۵٪	سازمان حفاظت محیط زیست
۶۷٪	۱۵۱٪	۶۴٪	۳۸۵٪	۶۶٪	بنیاد شهید و امور ایثارگران
۲۷٪	۰٪	۲۸٪	۱۶٪	۶۲٪	سازمان انرژی اتمی ایران
۳۵۷٪	۸۴٪	۳۶۴٪	۱۱۳٪	۳۶۱٪	معاونت علمی و فناوری رئیس‌جمهور
-۱۵٪	-۶۹٪	۴۴٪	۲۸٪	-۱۹٪	سازمان برنامه و بودجه کشور
۲۹٪	۱۲۷٪	۲۷٪	۱۱٪	۳۲٪	سازمان اداری و استخدامی کشور

دستگاه‌های
زیر نظر
رئیس‌جمهور

رشد مجموع اعتبارات	عمومی (و متفرقه) - اختصاصی		هزینه‌ای - سرمایه‌ای		عنوان
	رشد اعتبارات اختصاصی	رشد اعتبارات عمومی و متفرقه	رشد اعتبارات تملک دارایی‌های سرمایه‌ای	رشد اعتبارات هزینه‌ای	
۳۶٪	۷٪	۶۲٪	۵۹٪	۳۶٪	سایر معاونت‌ها و زیرمجموعه‌های نهاد ریاست جمهوری
۶۱٪	۳٪	۷۱٪	۴۱٪	۶۳٪	مجموعه دستگاه‌های زیر نظر رئیس‌جمهور
۵۶٪ (۵۳٪)	۱۸٪	۶۴٪ (۶۱٪)	۵۲٪	۵۷٪ (۵۳٪)	قوه مجریه *
۵۷٪ (۴۶٪)	۵٪	۵۹٪ (۴۷٪)	۷۵٪	۵۴٪ (۴۱٪)	قوه قضائیه *
۶۷٪	۰٪	۶۹٪	۱۳٪	۷۰٪	قوه مقننه
سایر دستگاه‌های اجرایی					
۲۲٪	۰٪	۲۲٪	۳۳٪	۲۲٪	دبیرخانه مجلس خبرگان رهبری
۵۰٪	۰٪	۵۰٪	۲۵۶٪	۵۰٪	کمیته امداد امام خمینی (ره)
۳٪	۰٪	۳٪	۳٪	۳۹٪	بنیاد مسکن انقلاب اسلامی
۸۱٪ (۵۳٪)	۳٪	۸۲٪ (۵۴٪)	۱۹٪	۸۲٪ (۵۴٪)	ارتش جمهوری اسلامی ایران *
۸۰٪ (۴۳٪)	۰٪	۸۰٪ (۴۳٪)	۲۱٪	۸۰٪ (۴۳٪)	سپاه پاسداران انقلاب اسلامی *
۵۳٪ (۳۲٪)	۴۹٪	۶۳٪ (-۶٪)	۷۰٪	۵۳٪ (۳۱٪)	ستاد فرماندهی کل نیروهای مسلح *
۷۵٪ (۴۳٪)	۴۹٪	۷۹٪ (۴۳٪)	۵۴٪	۷۵٪ (۴۳٪)	مجموعه نیروهای مسلح *
۳۴٪	۰٪	۳۴٪	۱۱٪	۴۰٪	شورای نگهبان
۲۴٪	۰٪	۲۴٪	۶۷٪	۲۲٪	شورای عالی امنیت ملی



رشد مجموع اعتبارات	عمومی (و متفرقه) - اختصاصی		هزینه‌ای - سرمایه‌ای		عنوان
	رشد اعتبارات اختصاصی	رشد اعتبارات عمومی و متفرقه	رشد اعتبارات تملک دارایی‌های سرمایه‌ای	رشد اعتبارات هزینه‌ای	
۳۲٪	۰٪	۳۲٪	۸۶٪	۳۲٪	شوراها و مجامع مصرح در قانون اساسی
۷۱٪	۰٪	۷۱٪	۷۲٪	۷۱٪	مجموعه شورای عالی انقلاب فرهنگی
۷۲٪	۰٪	۷۲٪	۱۱۸۸٪	۵۶٪	مراکز فرهنگی، حوزوی و آموزشی
۱۸۵٪	۰٪	۱۸۵٪	۵۹٪	۱۹۳٪	سازمان صدا و سیما
۸۳٪	۰٪	۸۳٪	۱۰۱٪	۴۴٪	مرکز ملی فضای مجازی کشور
۱۰۹٪	۰٪	۱۰۹٪	۲۷۶٪	۱۰۱٪	مجموع مراکز فرهنگی، آموزشی و علم و فناوری
۷۷٪	۰٪	۷۷٪	۸۱٪	۱۴٪	شوراها و شهرداری‌ها
۷۶٪ (۴۷٪)	۴۹٪	۷۹٪ (۴۷٪)	۴۶٪	۷۷٪ (۴۸٪)	سایر دستگاه‌های اجرایی *
۶۰٪ (۵۲٪)	۲۲٪	۶۷٪ (۵۸٪)	۵۳٪	۶۱٪ (۵۲٪)	مجموع *

* با توجه به اینکه قانون بودجه سال ۱۴۰۰ به صورت دو سقفی به تصویب رسید و برخی از اعتبارات خارج از سقف اول بودجه تعیین شده است، در این گزارش ارقام مربوط به کل اعتبارات مصوب (سقف دوم) هر دستگاه در محاسبات اصلی لحاظ شده است. با وجود این در جدول فوق و در مواردی که اعتبارات خارج از سقف اول وجود داشته است، مقایسه سقف اول قانون بودجه ۱۴۰۰ با قانون بودجه سال گذشته نیز زیر رقم اصلی جدول و داخل پرانتز ذکر شده است. شایان ذکر است اعتبارات مذکور عمدتاً به نیروهای مسلح، وزارت دفاع و پشتیبانی نیروهای مسلح و همچنین قوه قضائیه مربوط است.

جدول ۱ نشان می‌دهد که مجموع رشد اعتبارات هزینه‌ای دستگاه‌ها از محل منابع عمومی و اختصاصی ۶۱ درصد و مجموع رشد اعتبارات سرمایه‌ای آنها ۵۳ درصد است. همین موضوع نشان‌دهنده کاهش سهم اعتبارات سرمایه‌ای (بودجه عمرانی) از مجموع مصارف بودجه دستگاه‌های اجرایی است. همچنین رشد مجموع کل اعتبارات دستگاه‌های اجرایی از محل منابع عمومی و اختصاصی حدود ۶۰ درصد است.

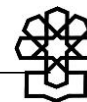
علاوه بر اعتبارات فوق، اعتبارات دیگری در قالب اعتبارات یارانه و براساس جدول تبصره «۱۴» قانون بودجه در اختیار دستگاه‌های اجرایی قرار می‌گیرد تا در راستای اهداف تعیین‌شده‌ای به مصرف برسند. درخصوص این اعتبارات دو نکته حائز اهمیت است: اولاً این اعتبارات در سرجمع بودجه عمومی دولت محاسبه نمی‌شوند و در نتیجه خارج از ارقام کلان ذکر شده در شکل ۱ می‌باشند. ثانیاً با توجه به اینکه بخشی از ردیف‌های جدول تبصره «۱۴» بدون تفکیک براساس دستگاه اجرایی تقسیم‌بندی می‌شود، میزان دقیق یارانه اختصاص یافته به هر دستگاه از این جدول قابل استخراج نیست. به این دلایل، از ذکر اعتبارات یارانه‌ای دستگاه‌های اجرایی در این گزارش صرف‌نظر شده است.

۴-۳. دستگاه‌های با بیشترین رشد یا کاهش اعتبارات

در جداول ۲ و ۳، به ترتیب فهرستی از دستگاه‌های اجرایی با بیشترین درصد رشد و کاهش اعتبارات ارائه شده است. جهت ارائه یک جدول خلاصه و تمرکز بر موارد مهم، تنها دستگاه‌هایی که بیش از ۱۰۰۰ میلیارد تومان تغییر در اعتبارات آنها دیده می‌شود، ذکر شده‌اند.

جدول ۲. فهرست دستگاه‌های با بیشترین درصد رشد اعتبارات
در جدول اعتبارات دستگاهی قانون بودجه از محل اعتبارات عمومی و اختصاصی
(دستگاه‌هایی با تغییرات بیش از ۱۰۰۰ میلیارد تومان)

ردیف	دستگاه اجرایی	رشد اعتبارات (درصد)	میزان رشد اعتبارات (میلیارد تومان)
۱	معاونت علمی و فناوری رئیس‌جمهور	۶۲۴	۱،۹۶۴
۲	سازمان صدا و سیما جمهوری اسلامی ایران	۱۸۵	۳،۷۸۴
۳	سازمان تأمین اجتماعی	۱۲۰	۱،۲۰۰
۴	وزارت صنعت، معدن و تجارت	۱۱۲	۱،۸۹۳
۵	وزارت امور خارجه	۱۰۵	۲،۵۵۸
۶	سازمان بسیج *	۹۲ (۳۷)	۲،۱۵۸ (۸۵۷)
۷	سازمان زندان‌ها و اقدامات تأمینی و تربیتی کشور *	۸۸ (۵۸)	۲،۳۴۲ (۱،۵۴۲)
۸	وزارت جهاد کشاورزی	۸۴	۱،۶۵۶
۹	ستاد مشترک ارتش جمهوری اسلامی ایران *	۸۲	۱۴،۷۶۱



ردیف	دستگاه اجرایی	رشد اعتبارات (درصد)	میزان رشد اعتبارات (میلیارد تومان)
		(۵۴)	(۹,۶۴۰)
۱۰	ستاد مشترک سپاه پاسداران انقلاب اسلامی *	۸۰ (۴۳)	۳۳,۳۶۸ (۱۸,۱۹۹)
۱۱	مجموعه شرکت‌های آب و فاضلاب استانی	۷۷	۱,۱۴۵
۱۲	گمرک جمهوری اسلامی ایران	۷۵	۱,۱۶۰
۱۳	مجموعه شرکت‌های سهامی آب منطقه‌ای استانی	۷۰	۲,۱۶۳
۱۴	بنیاد شهید و امور ایثارگران	۶۸	۱۰,۸۷۹
۱۵	صندوق بازنشستگی کشوری	۶۷	۲۹,۲۵۳
۱۶	وزارت دفاع و پشتیبانی نیروهای مسلح *	۶۶ (-۱)	۶,۴۶۶ (-۱۳۷)
۱۷	ستاد فرماندهی کل نیروهای مسلح *	۶۴ (-۱۳)	۲,۵۹۴ (-۵۲۷)
۱۸	وزارت آموزش و پرورش	۶۲	۳۹,۹۳۸
۱۹	مجموعه نیروی انتظامی جمهوری اسلامی ایران *	۶۰ (۴۴)	۱۵,۱۷۵ (۱۱,۲۷۰)
مجموع ردیف‌های بالا *			174,457 (۱۳۸,۴۳۷)
افزایش مجموع اعتبارات همه ردیف‌ها *			۲۹۲,۴۳۴ (۲۵۴,۲۳۵)

* با توجه به اینکه قانون بودجه سال ۱۴۰۰ به صورت دو سقفی به تصویب رسید و برخی از اعتبارات خارج از سقف اول بودجه تعیین شده است، در این گزارش ارقام مربوط به کل اعتبارات مصوب (سقف دوم) هر دستگاه در محاسبات اصلی لحاظ شده است. با وجود این در جدول فوق و در مواردی که اعتبارات خارج از سقف اول وجود داشته است، مقایسه سقف اول قانون بودجه سال ۱۴۰۰ با قانون بودجه سال گذشته نیز زیر رقم اصلی جدول و داخل پرانتز ذکر شده است.

بخش چشمگیری از افزایش شدید هزینه‌ها در قانون بودجه سال ۱۴۰۰ نسبت به قانون بودجه سال ۱۳۹۹، در ردیف‌های جدول فوق مشاهده می‌شود. اغلب دستگاه‌های دارای ارقام قابل توجه در جدول بالا، دستگاه‌هایی هستند که افزایش هزینه‌های آنها عمدتاً ناشی از افزایش شدید حقوق و دستمزد یا مستمری‌های بازنشستگی است. شایان ذکر است که جدول فوق رشد مجموع اعتبارات (اعم از عمومی و اختصاصی) را نشان می‌دهد. در صورتی که تنها رشد اعتبارات عمومی در نظر گرفته شوند، درصد رشد اعتبارات عمومی دستگاه‌هایی نظیر دانشگاه‌های علوم پزشکی بسیار شدیدتر خواهد بود.

**جدول ۳. فهرست دستگاه‌های با بیشترین درصد کاهش اعتبارات
در جدول اعتبارات دستگاهی قانون بودجه از محل اعتبارات عمومی و اختصاصی
(دستگاه‌هایی با تغییرات بیش از ۵۰ میلیارد تومان)**

میزان کاهش اعتبارات (میلیارد تومان)	کاهش اعتبارات (درصد)	دستگاه اجرایی
-۱۲۰	-۱۰۰	سازمان هواپیمایی کشوری
-۴۰۵	-۲۱	سازمان برنامه و بودجه کشور
-۵۷	-۱۷	سازمان انتقال خون ایران

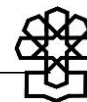
شایان ذکر است که کاهش ۱۰۰ درصدی بودجه سازمان هواپیمایی کشوری به دلیل تغییر ماهیت حقوقی این سازمان و انتقال آن به بخش شرکت‌های دولتی است.

۴-۴. تغییرات در عناوین ردیف‌های جدول بودجه دستگاه‌های اجرایی

تغییرات متعدد عناوین و ردیف‌های موجود در جدول بودجه دستگاه‌های اجرایی (جدول ۷ قانون بودجه) یکی از مشکلاتی است که مقایسه سال به سال ردیف‌های مربوط به دستگاه‌های اجرایی را دشوار می‌سازد. همچنین اضافه شدن عناوین جدید در هر سال، موجب شده است که تعداد ردیف‌ها سال به سال افزایش یابد و این مسئله بررسی اعتبارات دستگاه‌های اجرایی را با مشکل مواجه می‌کند و قانون بودجه سال ۱۴۰۰ نیز از این موضوع مستثنی نیست. در مواردی که عموماً به دانشگاه‌ها و مراکز آموزش عالی زیرمجموعه وزارت علوم باز می‌گردد، تغییرات مختصری در عناوین ردیف‌ها صورت گرفته است که از اشاره به آن پرهیز می‌شود. خلاصه‌ای از مهم‌ترین تغییرات در ردیف‌های مربوط به دستگاه‌های اجرایی در جدول ۴ ارائه شده است. همچنین خلاصه‌ای از ردیف‌های جدیدی که در قانون بودجه سال ۱۴۰۰ اضافه شده است در جدول ۵ ارائه شده است.

جدول ۴. تغییرات عناوین ردیف‌های جدول دستگاه‌های اجرایی در مقایسه با قانون بودجه سال ۱۳۹۹

شماره ردیف	قانون بودجه سال ۱۳۹۹	قانون بودجه سال ۱۴۰۰
۱۰۲۵۱۴	شورای عالی فنی و پرداخت به کارکنان شورای فنی استان‌ها	(ادغام در ردیف‌های سازمان برنامه و بودجه کشور)
۱۳۴۰۰۸	سازمان تحقیقات، آموزش و ترویج کشاورزی - مؤسسه تحقیقاتی بین‌المللی تاسماهیان دریای خزر	(ادغام در مؤسسات پژوهشی زیرمجموعه وزارت جهاد کشاورزی)
۱۳۴۰۱۷	مرکز تحقیقات برنج آسیای غربی و مرکزی	
۱۳۴۰۱۸	مرکز تحقیقات ابریشم کشور	
۱۳۴۰۱۹	مرکز تحقیقات گندم و سایر غلات و حبوبات امامزاده جعفر	
۱۴۹۰۰۹	وزارت ارتباطات و فناوری اطلاعات - دانشکده علمی - کاربردی پست و مخابرات	-



شماره ردیف	قانون بودجه سال ۱۳۹۹	قانون بودجه سال ۱۴۰۰
۲۹۱۷۳۰	شرکت آب و فاضلاب روستایی استان تهران	(ادغام در شرکت آب و فاضلاب استان تهران)
۲۹۵۴۵۰	شرکت آب و فاضلاب روستایی استان البرز	(ادغام در شرکت آب و فاضلاب استان البرز)
۱۲۷۵۰۷	(جدا شده از ردیف صندوق بازنشستگی کشوری)	وزارت آموزش و پرورش-ادارات کل آموزش و پرورش-کسورات بازنشستگی سهم دولت مشترکین صندوق بازنشستگی کشوری
۱۲۹۰۰۱	(جدا شده از ردیف صندوق بازنشستگی کشوری)	وزارت بهداشت، درمان و آموزش پزشکی کشور-کسورات بازنشستگی سهم شاغلین دانشگاه‌های علوم پزشکی کشور مشترک صندوق بازنشستگی کشوری
۲۷۳۷۰۰	(جدا شده از ردیف سازمان تأمین اجتماعی نیروهای مسلح)	سازمان خدمات درمانی نیروهای مسلح جمهوری اسلامی ایران
۱۰۳۵۰۲	آموزشکده نقشه‌برداری	دانشگاه شهید بهشتی - پردیس فنی و مهندسی شهید عباسپور
۱۱۱۳۹۸	بنیاد فرهنگی شهید حاج قاسم سلیمانی	بنیاد فرهنگی شهید جعفرپور

در جدول فوق، دو ردیف پایانی مربوط به عناوینی است که تغییر بسیاری داشته‌اند. سایر تغییرات عناوین جزئی بوده که در اینجا از پرداختن به آنها صرف نظر می‌شود.

جدول ۵. ردیف‌های جدید جدول دستگاه‌های اجرایی در قانون بودجه سال ۱۴۰۰

مجموع اعتبارات (میلیارد تومان)	تعداد ردیف‌های جدید	دستگاه اصلی (مادر)
۲.۹۲۰ (۱.۹۲۰)	۱۰ (۹)	سپاه پاسداران انقلاب اسلامی *
۲.۰۰۰	۳	سازمان صدا و سیما
۱.۶۵۰	۱	وزارت ارتباطات و فناوری اطلاعات
۱.۳۵۰ (۶۷۰)	۳	قوه قضائیه *
۱.۱۰۷ (۶۲۹)	۳	ارتش جمهوری اسلامی ایران *
۱.۱۰۰	۲	معاونت علمی و فناوری رئیس‌جمهور
۱.۰۸۷	۱	بنیاد شهید و امور ایثارگران
۵۵۵	۲	ستاد فرماندهی کل نیروهای مسلح
۳۵۴	۱	وزارت کشور
۳۴۰ (۱۹۰)	۲	نیروی انتظامی *
۳۱۲	۶	سازمان تبلیغات اسلامی
۲۰۰	۱	مجلس شورای اسلامی
۲۰۰	۱	وزارت آموزش و پرورش
۱۷۰	۲	وزارت بهداشت، درمان و آموزش پزشکی
۱۰۵	۳	وزارت دفاع و پشتیبانی نیروهای مسلح
۵۰	۱	وزارت امور خارجه
۴۹	۲۴	دانشگاه‌های علوم پزشکی و پرستاری

مجموع اعتبارات (میلیارد تومان)	تعداد ردیف‌های جدید	دستگاه اصلی (مادر)
28	4	دانشگاه‌های وزارت علوم
۱۵	۱	شورای نگهبان
۶	۲	جهاد دانشگاهی
۵	۱	وزارت علوم، تحقیقات و فناوری
۵	۱	وزارت صنعت، معدن و تجارت
۳	۲	وزارت جهاد کشاورزی
۱۳،۶۱۱ (۱۱،۳۰۳)	۷۷	مجموع *

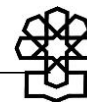
* با توجه به اینکه قانون بودجه سال ۱۴۰۰ به صورت دو سقفی به تصویب رسید و برخی از اعتبارات خارج از سقف اول بودجه تعیین شده است، در این گزارش ارقام مربوط به کل اعتبارات مصوب (سقف دوم) هر دستگاه در محاسبات اصلی لحاظ شده است. با وجود این در جدول فوق و در مواردی که اعتبارات خارج از سقف اول وجود داشته است، مقایسه سقف اول قانون بودجه سال ۱۴۰۰ با قانون بودجه سال گذشته نیز زیر رقم اصلی جدول و داخل پرانتز ذکر شده است.

۵. الگوی پیشنهادی برای بررسی بودجه دستگاه‌های اجرایی در لوایح بودجه

بخش عمده مصارف بودجه عمومی دولت در قالب جدول ۷ قانون بودجه و به تفکیک دستگاه‌های اجرایی ارائه می‌شود. تعداد بسیار بالای ردیف‌ها و نبود یک دسته‌بندی مشخص برای درک بهتر نحوه تقسیم منابع میان دستگاه‌های گوناگون از جمله مواردی است که موجب شده است بررسی بودجه دستگاه‌های اجرایی دشوار و ورود مجلس شورای اسلامی به ارقام این جدول در مدت زمان بررسی لوایح بودجه، بسیار محدود و در بیشتر موارد، صرفاً از جنبه افزایش ردیف بودجه برخی دستگاه‌ها باشد؛ اما از جنبه مدیریت هزینه‌های دولت و کاهش هزینه‌های غیرضرور، الگوی مشخصی برای بررسی بودجه دستگاه‌ها وجود ندارد.

با توجه به طبقه‌بندی انجام شده در گزارش حاضر، امکان بررسی میزان اعتبارات پیش‌بینی شده برای دستگاه‌های اجرایی مختلف با کیفیت بهتری فراهم است. با وجود این، همچنان بررسی جداول مفصل بودجه دستگاه‌ها نیازمند الگویی کارآمد است. در ادامه روش‌های پیشنهادی برای بررسی بودجه دستگاه‌های اجرایی به ترتیب اولویت ارائه می‌شود:

اولویت اول) توجه به پیشران‌های اصلی افزایش هزینه دستگاه‌های اجرایی: آنچه در لوایح بودجه سالیانه و به‌ویژه لایحه بودجه سال ۱۴۰۰ دیده می‌شود، این است که اصلی‌ترین بخش هزینه‌های دولت و دستگاه‌های اجرایی مربوط به پرداخت حقوق و دستمزد و مزایای کارکنان و مستمری بازنشستگان است. به این ترتیب، در صورت وجود اراده جدی بر اصلاح مصارف بودجه و مدیریت هزینه‌های دولت بهترین روش، انجام اصلاحات پایه‌ای در زمینه نظام پرداخت حقوق و دستمزد و همچنین صندوق‌های بازنشستگی است. به‌طور مشخص، در بند «الف» تبصره «۱۲» قانون بودجه سال ۱۴۰۰، افزایش ۲۵ درصدی حقوق کارکنان دولت آمده است که یکی از پیشران‌های اصلی افزایش هزینه



دستگاه‌های اجرایی است. ورود به میزان و نحوه افزایش حقوق و دستمزد کارکنان دولت، از جمله اقدام‌های اساسی در زمینه مدیریت هزینه‌های دولت و دستگاه‌های اجرایی است. به این ترتیب، بدون نیاز به ورود به جزئیات بودجه دستگاه‌های اجرایی، با وضع احکام کلی می‌توان هزینه‌های دولت را تا حد زیادی مدیریت کرد. از جمله این راهکارها که در دستور کار مجلس می‌توانست قرار گیرد؛ کاهش نرخ افزایش حقوق یا اعمال سقف مشخصی برای افزایش حقوق کارکنان اشاره کرد.

اولویت دوم) نصاب افزایش اعتبارات دستگاه‌های اجرایی: یکی از روش‌های پیشنهادی برای بررسی بودجه دستگاه‌های اجرایی، قرار دادن حدنصابی برای افزایش اعتبارات دستگاه‌ها نسبت به بودجه سال گذشته است؛ به طوری که اگر (برای مثال) این حدنصاب ۴۰ درصد تعیین شود، بودجه دستگاه‌هایی که بیش از ۴۰ درصد افزایش یافته‌اند مورد بررسی و موشکافی بیشتر قرار می‌گیرد و دستگاه اجرایی و دولت موظف به ارائه دلایل افزایش هزینه دستگاه هستند.

شایان ذکر است که این پیشنهاد به معنای توصیه به رشد مساوی اعتبارات همه دستگاه‌ها نیست. بدیهی است که با توجه به مأموریت‌های متفاوت دستگاه‌های اجرایی و نوع متفاوت هزینه‌های ایشان، هر دستگاهی میزان افزایش مخصوص به خود را تجربه خواهد کرد. همچنین، یکی از کارکردهای اصلی بودجه، تمرکز اعتبارات در بخش‌های خاص و سیاستگذاری ویژه دولت در این بخش‌هاست که طبیعتاً موجب رشد بیشتر اعتبارات دستگاه‌های آن حوزه نسبت به سایر حوزه‌ها می‌شود. آنچه در اینجا پیشنهاد می‌شود، صرفاً یک مدل برای ورود مجلس شورای اسلامی به فرایند بررسی و مدیریت هزینه‌های دولت و لزوم ارائه شفاف دلایل افزایش اعتبارات دستگاه‌هایی است که رشد اعتبارات آنها بیش از حدنصاب تعیین شده است. بدیهی است در صورت ارائه دلایل قابل قبول برای افزایش اعتبارات دستگاه، ممکن است افزایش انجام شده مورد تأیید نیز قرار گیرد.

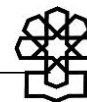
نمونه‌ای از اعمال این روش بر ارقام «لایحه» بودجه سال ۱۴۰۰ در جدول ۶ آمده است. در این جدول، با در نظر گرفتن یک حدنصاب برای افزایش اعتبارات دستگاه‌های اجرایی، میزان اعتباراتی که می‌توانست از این محل مورد بازبینی (و شاید صرفه‌جویی) قرار گیرد، احصا شده است.

جدول ۶. مجموع اعتبارات با رشد بیش از حدنصاب معین

حد نصاب رشد	مجموع اعتبارات مورد بازبینی (میلیارد تومان)	برخی دستگاه‌های اصلی مشمول بازبینی
٪۵۰	۹۷،۴۹۶	دانشگاه‌های علوم پزشکی و مراکز تحقیقاتی و درمانی، صندوق بازنشستگی کشوری، وزارت آموزش و پرورش، سازمان تأمین اجتماعی نیروهای مسلح، بنیاد شهید و امور ایثارگران و ...
٪۷۵	۷،۳۱۱	صندوق بازنشستگی کشوری، وزارت امور خارجه، سازمان بسیج، شرکت سهامی توسعه منابع آب و نیروی ایران، سازمان حفاظت محیط زیست و ...
٪۱۰۰	۱،۳۰۴	وزارت امور خارجه، سازمان بسیج، شرکت سهامی توسعه منابع آب و نیروی ایران، هیئت امنای صرفه‌جویی ارزی، شهرداری تهران و ...

جدول بالا نشان می‌دهد که در لایحه بودجه سال ۱۴۰۰، دستگاه‌های متعددی وجود داشته‌اند که بودجه آنها بیش از ۵۰ درصد نسبت به قانون بودجه سال ۱۳۹۹ افزایش یافته است و مبلغ مزاد بر ۵۰ درصد چیزی در حدود ۱۰۰ هزار میلیارد تومان است که بیش از ۱۰ درصد بودجه عمومی دولت را تشکیل می‌داده است.

اولویت سوم) تمرکز بر بیشترین تغییرات در اعتبارات دستگاه‌های اجرایی: یکی از روش‌های نسبتاً مرسوم برای بررسی بودجه دستگاه‌های اجرایی، بررسی میزان رشد اعتبارات نسبت به قانون بودجه سال گذشته و بررسی اعتبارات دستگاه‌هایی با افزایش بالاتر از میانگین است. برای بهبود کارایی این روش، مجدداً بر لزوم تجمیع اعتبارات ذیل ردیف‌های اصلی دستگاه‌های اجرایی و پرهیز از بررسی ردیف‌های جزئی جدول دستگاه‌های اجرایی تأکید می‌شود. بخشی از مهم‌ترین دستگاه‌های هدف این روش، در جداول ۲ و ۳ همین گزارش ذکر شده‌اند.



طبقه‌بندی دستگاه‌های اجرایی اصلی و ردیف‌های زیرمجموعه آن در جدول زیر آمده است. نکات زیر در خصوص محاسبات جدول حائز اهمیت است:

○ با توجه به اینکه قانون بودجه سال ۱۴۰۰ به صورت دو سقفی به تصویب رسید و برخی از اعتبارات خارج از سقف اول بودجه تعیین شده است، در این گزارش ارقام مربوط به کل اعتبارات مصوب (سقف دوم) هر دستگاه در محاسبات اصلی لحاظ شده است. با وجود این در جدول زیر و در مواردی که اعتبارات خارج از سقف اول وجود داشته است، مقایسه سقف اول قانون بودجه سال ۱۴۰۰ با قانون بودجه سال گذشته نیز زیر رقم اصلی جدول و داخل پرانتز ذکر شده است.

○ در جاییب دستگاه‌ها علاوه بر توجه به معیارهایی در زمینه نحوه انتخاب یا انتصاب رئیس هر دستگاه، ساختار سازمانی دستگاه‌های اجرایی اصلی ملاک عمل قرار گرفته است. در برخی موارد نیز با توجه به بررسی اساسنامه دستگاه‌ها و تاریخچه تشکیل آن، جاییب آنها انجام شده است (برای مثال، «دانشگاه شاهد» به جای قرار گرفتن در بین دانشگاه‌های زیرمجموعه وزارت علوم، زیرمجموعه بنیاد شهید و امور ایثارگران قرار داده شده است).

○ نام برخی شرکت‌های دولتی، در جدول دستگاه‌های اجرایی (جدول ۷ قانون بودجه) به چشم می‌خورد. گفتنی است که ارقام ذکر شده در این جدول با بودجه شرکت‌های دولتی متفاوت است و عمدتاً مربوط به پرداخت‌هایی است که از محل منابع عمومی و در ازای انجام تکالیف محوله از سوی دولت به شرکت‌ها انجام می‌شود که این اعتبارات عمدتاً از جنس اعتبارات تملک دارایی‌های سرمایه‌ای هستند. با وجود این، در برخی موارد نیز عملاً بخش قابل توجهی از بودجه شرکت از محل منابع عمومی تأمین می‌شود.

جدول پیوست. بررسی اعتبارات دستگاه‌های اجرایی در جدول اعتبارات دستگاهی در قانون بودجه سال ۱۴۰۰ و مقایسه با قانون بودجه سال ۱۳۹۹

(ارقام به میلیارد تومان) (ارقام کمتر از ۱۰۰ میلیون تومان به صورت گرد شده در جدول منعکس شده است)

عنوان	اعتبارات هزینه‌ای (عمومی)			اعتبارات تملک دارایی‌های سرمایه‌ای (عمومی)			مجموع اعتبارات (عمومی و اختصاصی)		
	۱۳۹۹	۱۴۰۰	رشد	۱۳۹۹	۱۴۰۰	رشد	۱۳۹۹	۱۴۰۰	میزان افزایش رشد
قوه مجریه*	۲۷۰,۵۴۲	۴۵۱,۰۰۰	۶۷٪ (۶۳٪)	۴۳,۱۲۹	۶۴,۳۷۴	۴۹٪	۳۸۰,۳۸۳	۵۹۳,۹۹۰	۲۱۳,۶۰۷ (۵۳٪) (۲۰۲,۵۲۲)
وزارتخانه‌ها*	۲۵۰,۰۶۵	۴۱۵,۶۰۵	۶۶٪ (۶۲٪)	۴۱,۷۱۰	۶۲,۴۳۸	۵۰٪	۳۵۵,۰۱۱	۵۵۳,۰۸۳	۱۹۸,۰۷۲ (۵۳٪) (۱۸۶,۹۸۷)
مجموعه وزارت اطلاعات	۷۵,۷۱۸	۱۰,۸۴۴	۴۱٪	۵	۲۰۵	۴۲۱٪	۷,۷۲۳	۱۱,۰۴۹	۳,۳۲۶
وزارت اطلاعات	۷۵,۷۰۹	۱۰,۸۳۵	۴۱٪	۵	۲۰۵	۴۲۱٪	۷,۷۱۳	۱۱,۰۴۰	۳,۳۲۶
سازمان حراست کل کشور	۹	۹	-۳٪	-	-	۰٪	۹	۹	۰-
مجموعه وزارت کشور*	۲۶,۳۰۶	۴۱,۴۰۸	۵۷٪ (۴۳٪)	۲,۱۶۱	۳,۳۵۳	۵۵٪	۲۸,۴۷۳	۴۴,۷۶۶	۱۶,۲۹۳ (۴۴٪) (۱۲,۳۸۷)
وزارت کشور	۵۰۴	۶۷۹	۳۵٪	۴۳۵	۵۱۳	۱۸٪	۹۳۹	۱,۱۹۲	۲۵۳
سازمان ثبت احوال کشور	۹۰۷	۱,۲۶۰	۳۹٪	۱۱۲	۱۹۶	۷۵٪	۱,۰۱۹	۱,۴۵۶	۴۳۷
سازمان امور شهرداری‌ها و دهیاری‌ها	۸۵	۱۰۷	۲۶٪	۹۵۲	۱,۳۵۳	۴۲٪	۱,۰۳۷	۱,۴۶۰	۴۲۳
سازمان مدیریت بحران کشور	۱۴	۱۸	۳۰٪	۰	۰	۱۵٪	۱۴	۱۸	۴
مجموعه نیروی انتظامی*	۲۴,۷۹۷	۳۹,۳۴۴	۵۹٪ (۴۳٪)	۶۶۲	۱,۲۹۱	۹۵٪	۲۵,۴۶۵	۴۰,۶۴۱	۱۵,۱۷۵ (۴۴٪) (۱۱,۲۷۰)
نیروی انتظامی جمهوری اسلامی ایران*	۲۳,۹۹۴	۳۷,۹۶۹	۵۸٪ (۴۴٪)	۶۶۲	۱,۲۷۱	۹۲٪	۲۴,۶۵۶	۳۹,۲۴۰	۱۴,۵۸۴ (۴۵٪) (۱۱,۱۲۰)
پلیس مبارزه با مواد مخدر و روان‌گردان‌ها	۲۰	۲۰	۰٪	-	-	۰٪	۲۰	۲۰	-
فرماندهی مرزبانی*	۶۰۰	۱,۰۵۱	۷۵٪ (۲٪)	-	-	۰٪	۶۰۰	۱,۰۵۱	۴۵۱ (۲٪) (۱۰)
سازمان عقیدتی سیاسی نیروی انتظامی	۸۵	۱۱۵	۳۶٪	۰	۲۰	۱۸۹۰۰٪	۸۵	۱۳۵	۵۰
سازمان حفاظت اطلاعات نیروی انتظامی	۸۱	۱۲۱	۵۰٪	۰	۱	۲۳٪	۸۱	۱۲۲	۴۰



مجموع اعتبارات (عمومی و اختصاصی)			اعتبارات تملک دارایی‌های سرمایه‌ای (عمومی)			اعتبارات هزینه‌ای (عمومی)			عنوان	
رشد	میزان افزایش	۱۴۰۰	۱۳۹۹	رشد	۱۴۰۰	۱۳۹۹	رشد	۱۴۰۰		۱۳۹۹
۲۱۰٪	۴۹	۷۳	۲۴	۰٪	-	-	۲۸۸٪	۶۸	۱۸	دانشگاه علوم انتظامی
۹۲٪	۲,۶۱۱	۵,۴۴۶	۲,۸۳۵	۲۱٪	۴۱	۳۴	۱۲۶٪	۲,۲۶۳	۹۹۹	مجموعه وزارت امور خارجه
۱۰۵٪	۲,۵۵۸	۴,۹۹۰	۲,۴۳۲	۲۱٪	۴۱	۳۴	۲۰۳٪	۱,۸۰۹	۵۹۸	وزارت امور خارجه
۰٪	۲	۴۰۲	۴۰۰	۰٪	-	-	۰٪	۴۰۲	۴۰۰	سهمیه حق عضویت و کمک دولت ایران بابت مخارج سازمان ملل متحد و سایر سازمان‌های بین‌المللی و تعهدات
-	۵۰	۵۰	-	۰٪	-	-	-	۵۰	-	دبیرخانه شورای ایرانیان خارج از کشور
۸٪	۰	۴	۴	۲۱٪	۰	۰	۱۷٪	۲	۱	مرکز آموزش روابط بین‌الملل
۴۱٪	۲۸۶	۹۷۸	۶۹۲	۱۳٪	۶۳	۵۶	۴۴٪	۹۱۵	۶۳۶	مجموعه وزارت دادگستری
۱۴۵٪	۱۵۰	۲۵۴	۱۰۴	۱۳٪	۲	۲	۱۴۷٪	۲۵۲	۱۰۲	وزارت دادگستری
۲۳٪	۱۳۶	۷۲۴	۵۸۸	۱۳٪	۶۱	۵۵	۲۴٪	۶۶۳	۵۳۴	سازمان تعزیرات حکومتی
۴۳٪	۵,۲۲۳	۱۷,۴۵۰	۱۲,۲۲۷	۴۰٪	۱,۵۶۰	۱,۰۱۶	۴۶٪	۵,۹۷۷	۴,۰۱۰	مجموعه وزارت اقتصاد
۵۲٪	۹۷۹	۲,۸۷۹	۱,۹۰۰	۱۱۶٪	۲۶	۱۲	۲۸٪	۳۰۵	۲۳۹	وزارت امور اقتصادی و دارایی
۹٪	۱	۸	۸	۳۰٪	۰	۰	۲۴٪	۳	۳	پژوهشکده اقتصاد
۱۶٪	۱	۸	۷	۲۰٪	۱	۱	۳۰٪	۵	۴	پژوهشکده امور اقتصادی
۷٪	۰	۵	۵	۰٪	-	-	۰٪	-	-	پژوهشکده بیمه
۳۳٪	۷	۲۸	۲۱	۷٪	۲	۱	۳۵٪	۲۷	۲۰	سازمان سرمایه‌گذاری و کمک‌های اقتصادی و فنی ایران
۰٪	-	۹۰۰	۹۰۰	۰٪	-	-	۰٪	-	-	صندوق تأمین خسارت‌های بدنی
۷۵٪	۱,۰۱۶۰	۲,۶۹۶	۱,۵۳۶	۲۰٪	۱۰۸	۹۰	۶۱٪	۱,۵۳۵	۹۵۵	گمرک جمهوری اسلامی ایران
۳۹٪	۳,۰۷۴	۱۰,۹۲۵	۷,۸۵۱	۴۱٪	۱,۴۲۳	۱,۰۱۲	۴۲٪	۴,۰۱۲	۲,۸۸۱	سازمان امور مالیاتی کشور
۵۷٪ (۴۲٪)	۱۹,۰۱۸)۲۶,۳۶۵ (۵)	۷۲,۴۱۵	۴۶,۰۵۰	۱۰۸٪	۵۶۷	۲۷۳	۵۷٪ (۴۱٪)	۷۱,۴۴۷	۴۵,۵۱۹	مجموعه وزارت دفاع*
۶۶٪ (-۱٪)	۶,۴۶۶ (-۱۳۷)	۱۶,۳۳۰	۹,۸۶۳	۹۷٪	۴۳۶	۲۲۱	۶۵٪ (-۴٪)	۱۵,۷۸۷	۹,۵۳۹	وزارت دفاع و پشتیبانی نیروهای مسلح*
۴۱٪	۳۸	۱۳۱	۹۳	۱۸٪	۰	۰	۴۴٪	۱۲۷	۸۸	مؤسسه تحقیقات دفاعی

عنوان	اعتبارات هزینه‌ای (عمومی)			اعتبارات تملک دارایی‌های سرمایه‌ای (عمومی)			مجموع اعتبارات (عمومی و اختصاصی)			
	۱۳۹۹	۱۴۰۰	رشد	۱۳۹۹	۱۴۰۰	رشد	۱۳۹۹	۱۴۰۰	میزان افزایش	رشد
دانشگاه صنعتی مالک اشتر	۸۰	۱۶۰	۱۰۰٪	۴۶	۵۳	۱۵٪	۱۹۶	۲۷۳	۷۷	۳۹٪
کمک به صندوق ذخیره بسیجیان	-	۳۰	-	-	-	۰٪	-	۳۰	۳۰	-
عقیدتی سیاسی وزارت دفاع و سازمان‌های وابسته	۲۵	۵۰	۹۶٪	۰	۰	۲۹٪	۲۵	۵۰	۲۴	۹۵٪
سازمان حفاظت اطلاعات وزارت دفاع	۶۸	۱۳۵	۹۸٪	۰	۱۰	۷۱۹۶٪	۶۸	۱۴۵	۷۷	۱۱۳٪
سازمان صنایع هوافضای نیروهای مسلح	-	-	۰٪	-	۶۰	-	-	۶۰	۶۰	-
سازمان جغرافیایی نیروهای مسلح	۳۶	۷۵	۱۰۷٪	۱	۲	۳۱٪	۴۸	۲۰۷	۱۵۹	۳۳۵٪
سازمان پژوهش و نوآوری دفاعی (سپند)*	۱۴۱	۹۲۲	۵۵۵٪ (۱۴۵٪)	-	-	۰٪	۲۱۱	۱۰۰۲۲	۸۱۱ (۲۳۴)	۳۸۵٪ (۱۱۱٪)
سازمان صنایع دریایی نیروهای مسلح	۳۵	۹۵	۱۷۲٪	-	-	۰٪	۳۵	۹۵	۶۰	۱۷۲٪
سازمان تأمین اجتماعی نیروهای مسلح	۳۱۰۴۰۷	۴۸۰۹۴۲	۵۶٪	-	-	۰٪	۳۱۰۴۰۷	۴۸۰۹۴۲	۱۷۰۵۳۵	۵۶٪
سازمان خدمات درمانی نیروهای مسلح	۴۰۱۰۰	۵۰۱۲۵	۲۵٪	-	-	۰٪	۴۰۱۰۰	۵۰۱۲۵	۱۰۰۲۵	۲۵٪
شرکت‌های زیرمجموعه وزارت دفاع	-	-	۰٪	۴	۶	۴۴٪	۴	۶	۲	۴۴٪
مجموعه وزارت علوم تحقیقات و فناوری	۱۳۰۰۰۷	۱۹۰۴۱۳	۴۹٪	۱۰۷۴۵	۲۰۶۰۶	۴۹٪	۱۸۰۹۳۱	۲۶۰۸۳۶	۷۰۹۰۵	۴۲٪
وزارت علوم، تحقیقات و فناوری	۴۷۰	۵۲۳	۱۱٪	۲۸۰	۳۹۵	۴۱٪	۱۰۱۵۴	۱۰۳۲۱	۱۶۷	۱۵٪
صندوق رفاه دانشجویان	۳۶۵	۴۳۸	۲۰٪	۰	۰	۱۹۰٪	۸۴۵	۹۱۹	۷۴	۹٪
سازمان امور دانشجویان	۱۵۷	۲۰۳	۲۹٪	۱	۱	۲۵٪	۲۴۸	۳۱۴	۶۶	۲۷٪
سازمان پژوهش‌های علمی و صنعتی ایران	۸۴	۱۲۹	۵۳٪	۳	۵	۵۰٪	۱۰۰	۱۴۷	۴۶	۴۶٪
سازمان مطالعه و تدوین کتب علوم انسانی و اسلامی	۱۹	۲۶	۳۶٪	۰	۰	۵۰٪	۳۹	۴۶	۷	۱۸٪
سازمان سنجش آموزش کشور	۱۶۲	۲۳۵	۴۵٪	۳	۱۵	۵۰۰٪	۱۶۵	۲۵۰	۸۶	۵۲٪
موزه ملی علوم و فناوری	۷	۱۰	۳۴٪	۱	۶	۷۳۲٪	۹	۱۶	۷	۸۴٪
مرکز نشر دانشگاهی	۶	۱۰	۷۰٪	۰	۰	۳۰٪	۱۰	۱۴	۴	۴۲٪
دبیرخانه کمیسیون ملی یونسکو در ایران	۷	۱۲	۷۲٪	-	-	۰٪	۷	۱۲	۵	۷۲٪
پایگاه استنادی علوم جهان اسلام	۶	۹	۳۵٪	۰	۰	۴۰٪	۸	۱۰	۲	۳۱٪
دانشگاه‌ها و مراکز آموزش عالی وزارت علوم	۱۰۰۸۵۴	۱۶۰۴۹۷	۵۲٪	۱۰۳۱۰	۱۰۹۷۳	۵۱٪	۱۵۰۱۳۶	۲۱۰۹۷۷	۶۰۸۴۱	۴۵٪



مجموع اعتبارات (عمومی و اختصاصی)				اعتبارات تملک دارایی‌های سرمایه‌ای (عمومی)			اعتبارات هزینه‌ای (عمومی)			عنوان
رشد	میزان افزایش	۱۴۰۰	۱۳۹۹	رشد	۱۴۰۰	۱۳۹۹	رشد	۱۴۰۰	۱۳۹۹	
۸۴٪	۳۲۰	۷۰۰	۳۸۰	۸۹٪	۱۲۷	۶۷	۸۲٪	۴۵۵	۲۵۱	پارک‌های علم و فناوری وزارت علوم
۳۴٪	۲۷۹	۱،۰۱۰۹	۸۳۰	۴٪	۸۳	۸۰	۴۰٪	۸۶۷	۶۱۹	مراکز و مؤسسات پژوهشی وزارت علوم
۵۹٪	۴۲،۵۴۷	۱۱۴،۶۴۸	۷۲،۰۱۰۰	۲۱٪	۵،۵۳۹	۴،۵۶۱	۶۲٪	۱۰۷،۶۶۴	۶۶،۶۰۸	مجموعه وزارت آموزش و پرورش
۶۲٪	۳۹،۹۳۸	۱۰۴،۵۹۵	۶۴،۶۵۷	۳۳٪	۱۲۵	۹۴	۶۲٪	۱۰۴،۳۱۵	۶۴،۳۵۹	وزارت آموزش و پرورش
۳۳٪	۳۶	۱۴۳	۱۰۷	۱۴٪	۲۴	۲۱	۴۶٪	۱۰۴	۷۱	دانشگاه شهید رجایی
۷۷٪	۸۵۳	۱،۹۶۶	۱،۰۱۱۳	۱۹۳٪	۱۲۰	۴۱	۴۰٪	۸۰۱	۵۷۲	دانشگاه فرهنگیان
۳۵٪	۴۵۶	۱،۷۵۹	۱،۳۰۳	۵٪	۴۰۵	۳۸۶	۵۶٪	۱،۲۶۰	۸۰۶	دانشگاه فنی و حرفه‌ای
۹۵٪	۶	۱۲	۶	۴۰۰٪	۱	۰	۹۰٪	۱۲	۶	دبیرخانه شورای عالی آموزش و پرورش
۳۲٪	۶۱	۲۵۱	۱۹۰	۲۰۴٪	۸	۳	۳۳٪	۱۸۸	۱۴۲	سازمان آموزش و پرورش استثنایی
۸۵٪	۸۲	۱۸۰	۹۷	۳۱۵٪	۱	۰	۱۰۰٪	۱۴۳	۷۲	سازمان پژوهش و برنامه‌ریزی آموزشی
۱۳۲٪	۱۰۳	۱۸۰	۷۸	۲۹٪	۴۰	۳۱	۴۳۵٪	۱۱۵	۲۲	سازمان مدارس غیردولتی و مرکز توسعه مشارکت‌های مردمی
۶۱٪	۲۸	۷۳	۴۵	-	۱	-	۳۱٪	۵۹	۴۵	سازمان ملی پرورش استعدادهای درخشان
۲۰٪	۸۱۵	۴،۸۴۸	۴،۰۳۳	۲۱٪	۴۸۰۳	۳،۹۷۵	-۲۳٪	۴۵	۵۸	سازمان نوسازی، توسعه و تجهیز مدارس
۱۹٪	۴۹	۳۰۹	۲۶۰	۲۱٪	۲	۲	۱۸٪	۳۰۱	۲۵۵	نهضت سوادآموزی
۵۸٪	۱۲۲	۳۳۳	۲۱۰	۲۴٪	۱۱	۹	۵۹٪	۳۲۲	۲۰۲	شرکت سهامی کانون پرورش فکری کودکان و نوجوانان
۵۰٪	۷۸۶	۲،۳۷۲	۱،۵۸۶	۳۶٪	۷۱۹	۵۲۷	۶۶٪	۱،۵۸۳	۹۵۴	مجموعه وزارت ورزش و جوانان
۵۰٪	۵۷۳	۱،۷۲۱	۱،۰۱۴۸	۳۵٪	۳۵۲	۲۶۱	۶۶٪	۱،۲۹۹	۷۸۲	وزارت ورزش و جوانان
۳۷٪	۹۹	۳۶۳	۲۶۴	۳۷٪	۳۶۳	۲۶۴	۰٪	-	-	شرکت سهامی توسعه و نگهداری اماکن ورزشی کشور
۳۶٪	۴۴	۱۶۷	۱۲۳	۶۷٪	۴	۲	۳۶٪	۱۶۳	۱۲۰	کمیته ملی المپیک ایران
۱۳۴٪	۶۹	۱۲۱	۵۲	۹۰۰٪	۱	۰	۱۳۳٪	۱۲۰	۵۲	کمیته ملی پارا المپیک ایران
۵۲٪	۳۹،۵۸۰	۱۱۵،۸۵۷	۷۶،۲۷۸	۸۷٪	۳،۲۹۳	۱،۷۶۰	۱۱۴٪	۶۴،۷۸۸	۳۰،۳۰۳	مجموعه وزارت بهداشت
۲۱٪	۲،۶۳۱	۱۴،۹۹۰	۱۲،۳۵۹	۴۷٪	۲۶۸	۱۸۳	۱۲۸٪	۵،۶۴۴	۲،۴۷۶	وزارت بهداشت، درمان و آموزش پزشکی
۰٪	۰	۱۱۵	۱۱۵	۰٪	۱۱۴	۱۱۴	۹٪	۱	۱	سازمان بیمه سلامت ایران
۹۱٪	۲۲۹	۴۷۹	۲۵۰	۲۳۵٪	۸	۲	۲۵٪	۶۶	۵۳	سازمان غذا و دارو

عنوان	اعتبارات هزینه‌ای (عمومی)			اعتبارات تملک دارایی‌های سرمایه‌ای (عمومی)			مجموع اعتبارات (عمومی و اختصاصی)			
	۱۳۹۹	۱۴۰۰	رشد	۱۳۹۹	۱۴۰۰	رشد	۱۳۹۹	۱۴۰۰	میزان افزایش	رشد
سازمان اورژانس کشور	۲۵۲	۳۴۰	۳۵٪	۵۶	۶۳	۱۴٪	۳۰۸	۴۰۳	۹۵	۳۱٪
اورژانس استان تهران	۳۳۳	۵۲۴	۵۷٪	۱۰	۱۱	۱۰٪	۳۴۳	۵۳۵	۱۹۲	۵۶٪
سازمان انتقال خون ایران	۱۶۹	۵۰	-۷۰٪	۱۸	۲۰	۱۵٪	۳۲۷	۲۷۰	۵۷-	-۱۷٪
انستیتو پاستور ایران	۱۰۹	۱۴۸	۳۵٪	۳۷	۴۲	۱۳٪	۲۱۴	۲۶۲	۴۸	۲۲٪
مؤسسه ملی توسعه تحقیقات علوم پزشکی	۴۳	۵۰	۱۶٪	-	-	۰٪	۵۳	۶۰	۷	۱۳٪
هیئت امنای صرفه‌جویی ارزی	-	۱۱۶	-	-	-	۰٪	-	۱۱۶	۱۱۶	-
ایجاد دسترسی عادلانه مردم به خدمات بهداشتی و درمانی	۱۸۹	۲۳۶	۲۵٪	-	-	۰٪	۱۸۹	۲۳۶	۴۷	۲۵٪
شرکت توسعه و تجهیز مراکز بهداشتی و درمانی و تجهیزات پزشکی کشور	-	-	۰٪	۲۵۴	۸۲۲	۲۲۳٪	۲۵۴	۸۲۲	۵۶۷	۲۲۳٪
دانشگاه‌های علوم پزشکی، مراکز تحقیقاتی و درمانی	۲۶,۶۷۸	۵۷,۶۱۴	۱۱۶٪	۱,۰۸۶	۱,۹۴۵	۷۹٪	۶۱,۸۶۶	۹۷,۵۷۰	۳۵,۷۰۴	۵۸٪
مجموعه وزارت فرهنگ و ارشاد اسلامی	۱,۸۹۲	۲,۹۰۱	۵۳٪	۵۰۷	۷۶۳	۵۱٪	۲,۴۰۷	۳,۶۷۲	۱,۲۶۵	۵۳٪
وزارت فرهنگ و ارشاد اسلامی	۸۸۱	۱,۴۲۵	۶۰٪	۲۵۳	۳۳۸	۳۴٪	۱,۰۴۱	۱,۷۶۳	۶۲۲	۵۵٪
سازمان اوقاف و امور خیریه	۲۲۶	۳۰۲	۳۴٪	۱۹۸	۳۶۰	۸۲٪	۴۲۸	۶۶۶	۲۳۷	۵۵٪
مؤسسه پژوهشی فرهنگ، هنر و ارتباطات	۸	۱۱	۳۸٪	۰	۰	۵۲۰٪	۱۲	۱۵	۳	۲۳٪
سازمان فرهنگ و ارتباطات اسلامی	۲۳۰	۳۳۰	۴۳٪	۱۱	۱۳	۱۶٪	۲۴۱	۳۴۳	۱۰۲	۴۲٪
سازمان امور سینمایی و سمعی - بصری	۲۱۰	۳۲۰	۵۲٪	۱۲	۱۳	۸٪	۲۲۲	۳۳۳	۱۱۱	۵۰٪
سازمان حج و زیارت	۷	۱۱	۶۵٪	-	-	۰٪	۷	۱۱	۴	۶۵٪
نهاد کتابخانه‌های عمومی کشور	۲۰۲	۳۳۲	۶۴٪	۳۰	۳۶	۱۸٪	۲۳۲	۳۶۷	۱۳۶	۵۸٪
سازمان خبرگزاری جمهوری اسلامی	۱۲۲	۱۷۱	۴۰٪	۳	۴	۶۰٪	۱۲۵	۱۷۵	۵۱	۴۱٪
مجموعه وزارت نفت	۰	۲	۱۰۰۰٪	۲۵	۲۴	-۴٪	۱۳۵	۲۱۱	۷۶	۵۶٪
وزارت نفت	۰	۰	۰٪	-	-	۰٪	۰	۰	-	۰٪
دانشگاه صنعت نفت	-	۲	-	-	-	۰٪	۱۰	۴۷	۳۷	۳۷۰٪
پژوهشگاه صنعت نفت	-	-	۰٪	-	-	۰٪	۱۰۰	۱۴۰	۴۰	۴۰٪



مجموع اعتبارات (عمومی و اختصاصی)				اعتبارات تملک دارایی‌های سرمایه‌ای (عمومی)			اعتبارات هزینه‌ای (عمومی)			عنوان
رشد	میزان افزایش	۱۴۰۰	۱۳۹۹	رشد	۱۴۰۰	۱۳۹۹	رشد	۱۴۰۰	۱۳۹۹	
-۴٪	۱-	۲۴	۲۵	-۴٪	۲۴	۲۵	۰٪	-	-	شرکت‌های زیرمجموعه وزارت نفت
۶۸٪	۶,۶۴۶	۱۶,۴۰۹	۹,۷۶۳	۷۰٪	۱۳,۸۶۶	۸,۰۱۳	۷۰٪	۵۳۸	۳۱۷	مجموعه وزارت نیرو
۲۵٪	۷۹	۳۹۳	۳۱۴	۴٪	۱۷۳	۱۶۶	۵۵٪	۲۱۹	۱۴۲	وزارت نیرو
۲۱۱٪	۳۰۵	۴۵۰	۱۴۵	۱۲۴۹٪	۲۱۸	۱۶	۹۵٪	۲۰۲	۱۰۴	پژوهشگاه نیرو
۶۰٪	۷۴۳	۱,۹۷۹	۱,۲۳۶	۵۳٪	۱۰	۶	۴۹٪	۶۳	۴۲	سازمان انرژی‌های تجدیدپذیر و بهره‌وری انرژی برق (ساتبا)
۱۳٪	۹	۸۰	۷۰	۵۰٪	۲	۱	۶۲٪	۲۳	۱۴	مؤسسه آموزش عالی علمی - کاربردی صنعت آب و برق
۶۴٪	۲۱	۵۳	۳۲	۲۴٪	۱۱	۹	۱۰۷٪	۳۰	۱۵	مؤسسه تحقیقات آب
۶۹٪	۵,۴۸۹	۱۳,۴۵۴	۷,۹۶۵	۶۹٪	۱۳,۴۵۴	۷,۹۶۵	۰٪	-	-	شرکت‌های زیرمجموعه وزارت نیرو
۳۴٪	۴۶۸	۱,۸۴۷	۱,۳۸۰	۳۴٪	۱,۸۴۷	۱,۳۸۰	۰٪	-	-	شرکت مهندسی آب و فاضلاب کشور
۶۱٪	۴۵۳	۱,۰۱۹۶	۷۴۳	۶۱٪	۱,۰۱۹۶	۷۴۳	۰٪	-	-	شرکت مدیریت منابع آب ایران
۷۷٪	۱,۰۱۴۵	۲,۶۴۰	۱,۰۴۹۵	۷۷٪	۲,۶۴۰	۱,۰۴۹۵	۰٪	-	-	شرکت‌های آب و فاضلاب استانی
۷۰٪	۲,۰۱۶۳	۵,۰۲۷۰	۳,۰۱۰۸	۷۰٪	۵,۰۲۷۰	۳,۰۱۰۸	۰٪	-	-	شرکت‌های سهامی آب منطقه‌ای استانی
۶۳٪	۲۷۷	۷۱۶	۴۳۹	۶۳٪	۷۱۶	۴۳۹	۰٪	-	-	شرکت سهامی سازمان آب و برق خوزستان
۱۰٪	۲۱	۲۳۷	۲۱۶	۱۰٪	۲۳۷	۲۱۶	۰٪	-	-	شرکت‌های سهامی برق منطقه‌ای استانی
۱۸۳٪	۹۲۹	۱,۰۴۳۷	۵۰۹	۱۸۳٪	۱,۰۴۳۷	۵۰۹	۰٪	-	-	شرکت سهامی توسعه منابع آب و نیروی ایران
۲۵٪	۱	۳	۲	۲۵٪	۳	۲	۰٪	-	-	شرکت سهامی مدیریت شبکه برق ایران
۵۴٪	۳۴	۹۶	۶۲	۵۴٪	۹۶	۶۲	۰٪	-	-	شرکت تولید نیروی برق حرارتی
۲٪	۰	۱۲	۱۲	۲٪	۱۲	۱۲	۰٪	-	-	شرکت مادر تخصصی مدیریت تولید، انتقال و توزیع نیروی برق ایران - توانیر
۷۰٪	۴,۰۱۹۴	۱۰,۰۱۹۶	۶,۰۰۰۲	۹۱٪	۵,۰۱۸۹	۲,۰۷۱۶	۴۴٪	۳,۸۸۰	۲,۰۶۸۷	مجموعه وزارت جهاد کشاورزی
۸۴٪	۱,۰۶۵۶	۳,۰۶۲۰	۱,۰۹۶۴	۱۰۸٪	۳,۰۲۱۰	۱,۰۵۴۶	-۲٪	۴۰۹	۴۱۷	وزارت جهاد کشاورزی
۴۶٪	۶۳	۱۹۸	۱۳۵	۴۷٪	۹۸	۶۶	۴۶٪	۱۰۰	۶۹	سازمان امور اراضی
۷۸٪	۶۶	۱۵۱	۸۵	۲۲٪	۸۳	۶۸	۳۰۳٪	۶۸	۱۷	سازمان امور عشایری
۴۰٪	۳۵۴	۱,۰۲۲۹	۸۷۵	۱۱۸٪	۷۶	۳۵	۴۰٪	۹۴۳	۶۷۵	سازمان تحقیقات، آموزش و ترویج کشاورزی

عنوان	اعتبارات هزینه‌ای (عمومی)			اعتبارات تملک دارایی‌های سرمایه‌ای (عمومی)			مجموع اعتبارات (عمومی و اختصاصی)			
	۱۳۹۹	۱۴۰۰	رشد	۱۳۹۹	۱۴۰۰	رشد	۱۳۹۹	۱۴۰۰	میزان افزایش	رشد
سازمان جنگل‌ها، مراتع و آبخیزداری کشور	۲۸۳	۵۳۱	۸۷٪	۶۲۵	۱،۰۷۳	۸۸٪	۹۰۸	۱،۰۷۰۳	۷۹۵	۸۸٪
سازمان چای کشور	۱۳	۲۳	۷۴٪	۰	۰	۲۵٪	۱۳	۲۳	۱۰	۷۳٪
سازمان حفظ نباتات کشور	۳۰	۴۲	۳۹٪	۴۲	۵۳	۲۵٪	۷۲	۹۵	۲۲	۳۱٪
سازمان دامپزشکی کشور	۳۷۹	۵۰۶	۳۳٪	۳۹	۵۲	۳۱٪	۴۱۹	۵۵۸	۱۳۹	۳۳٪
سازمان شیلات ایران	۵۵	۱۳۹	۱۵۳٪	۱۴۶	۲۷۲	۸۶٪	۲۰۱	۴۱۱	۲۱۰	۱۰۴٪
سازمان مرکزی تعاون روستایی ایران	۱۷۰	۲۷۷	۶۳٪	۹	۱۰	۱۳٪	۱۷۹	۲۸۷	۱۰۸	۶۰٪
شورای قیمت‌گذاری و سیاست‌های حمایتی محصولات اساسی کشاورزی	-	۲	-	-	-	۰٪	-	۲	۲	-
مؤسسات علمی، آموزشی و پژوهشی زیرمجموعه وزارت جهاد کشاورزی	۵۵۱	۷۹۴	۴۴٪	۹۲	۱۱۲	۲۱٪	۱۰۰۷۶	۱،۸۲۰	۷۴۵	۶۹٪
شرکت‌های زیرمجموعه وزارت جهاد کشاورزی	۲۸	۴۷	۶۷٪	۴۷	۵۲	۱۲٪	۷۴	۹۹	۲۴	۳۳٪
مجموعه وزارت راه و شهرسازی	۶۰۹	۹۰۷	۴۹٪	۱۲،۴۰۸	۱۶،۸۹۷	۳۶٪	۱۳،۱۸۲	۱۷،۸۵۶	۴،۶۷۴	۳۵٪
وزارت راه و شهرسازی	۱۱۵	۱۹۲	۶۸٪	۱،۰۶۷	۱،۵۷۰	۵۹٪	۱،۰۱۸۲	۱،۸۹۴	۷۱۲	۶۰٪
سازمان راهداری و حمل‌ونقل جاده‌ای	۳۷۵	۵۲۶	۴۰٪	۱،۵۷۲	۱،۸۸۶	۲۰٪	۱،۹۴۷	۲،۴۱۲	۴۶۵	۲۴٪
سازمان هواشناسی کشور	۵۵	۷۹	۴۳٪	۱۰۱	۱۸۱	۷۹٪	۱۵۷	۲۶۰	۱۰۴	۶۶٪
پژوهشگاه هواشناسی و علوم جو	۱۰	۲۴	۱۴۱٪	۳	۳	۳۰٪	۱۷	۳۳	۱۶	۹۶٪
صندوق توسعه حمل‌ونقل	۷	۱۰	۴۳٪	-	-	۰٪	۷	۱۰	۳	۴۳٪
مرکز آموزش عالی هوانوردی و فرودگاهی	۱۸	۳۰	۷۱٪	۲	۴۸	۲۲۷۵٪	۲۵	۸۳	۵۸	۲۳۲٪
مرکز تحقیقات راه، مسکن و شهرسازی	۳۰	۴۵	۵۲٪	۸۷	۹۲	۶٪	۱۵۲	۱۷۸	۲۶	۱۷٪
شرکت‌های زیرمجموعه وزارت راه	-	-	۰٪	۹،۵۷۶	۱۲،۹۸۶	۳۶٪	۹،۵۷۶	۱۲،۹۸۶	۳،۴۱۰	۳۶٪
شرکت سهامی راه آهن جمهوری اسلامی ایران	-	-	۰٪	۱،۶۶۷	۲،۰۳۴	۲۸٪	۱،۶۶۷	۲،۰۳۴	۴۶۷	۲۸٪
شرکت سهامی عمران شهرهای جدید، مادر تخصصی	-	-	۰٪	۱۷۲	۲۰۹	۲۲٪	۱۷۲	۲۰۹	۳۷	۲۲٪
شرکت بازآفرینی شهری ایران	-	-	۰٪	۲۷۸	۳۶۱	۳۰٪	۲۷۸	۳۶۱	۸۳	۳۰٪
شرکت شهر فرودگاهی امام خمینی (ره)	-	-	۰٪	۵	۵	۰٪	۵	۵	-	۰٪



مجموع اعتبارات (عمومی و اختصاصی)				اعتبارات تملک دارایی‌های سرمایه‌ای (عمومی)			اعتبارات هزینه‌ای (عمومی)			عنوان
رشد	میزان افزایش	۱۴۰۰	۱۳۹۹	رشد	۱۴۰۰	۱۳۹۹	رشد	۱۴۰۰	۱۳۹۹	
۶۳٪	۴۷	۱۲۳	۷۶	۶۳٪	۱۲۳	۷۶	۰٪	-	-	شرکت فرودگاه‌ها و ناوبری هوایی ایران
۳۷٪	۱۹۴	۷۱۷	۵۲۳	۳۷٪	۷۱۷	۵۲۳	۰٪	-	-	سازمان مجری ساختمان‌ها و تأسیسات دولتی و عمومی، شرکت مادر تخصصی
۳۸٪	۲،۵۸۱	۹،۴۳۸	۶،۸۵۷	۳۸٪	۹،۴۳۸	۶،۸۵۷	۰٪	-	-	شرکت مادر تخصصی ساخت و توسعه زیربناهای حمل‌ونقل کشور
۶۶٪	۳۱،۹۲۴	۸۰،۲۷۷	۴۸،۳۵۳	۹۱٪	۳۰۰	۱۵۷	۶۶٪	۷۶،۰۷۲	۴۵،۷۶۴	مجموعه وزارت تعاون، کار و رفاه اجتماعی
۳۱٪	۱۸۱	۷۶۶	۵۸۶	۲۲٪	۱۰۴	۸۵	۳۲٪	۶۶۲	۵۰۱	وزارت تعاون، کار و رفاه اجتماعی
۳۸٪	۶	۲۱	۱۵	۰٪	-	-	۳۸٪	۲۱	۱۵	اتاق تعاون ایران
۶۰٪	۶۳۷	۱،۶۹۷	۱،۰۶۰	۲۱۲٪	۱۷۸	۵۷	۷۳٪	۱،۵۱۹	۸۸۰	سازمان آموزش فنی و حرفه‌ای
۱۹٪	۲	۱۴	۱۲	۳۰٪	۰	۰	۲۱٪	۱۳	۱۱	مؤسسه کار و تأمین اجتماعی
۰٪	-	۱۲	۱۲	۰٪	-	-	۰٪	۱۲	۱۲	صندوق بیمه اجتماعی کشاورزان، روستاییان و عشایر
۶۷٪	۲۹،۲۵۳	۷۲،۷۲۰	۴۳،۴۶۷	۰٪	-	-	۶۷٪	۷۲،۷۲۰	۴۳،۴۶۷	صندوق بازنشستگی کشوری
۱۲۰٪	۱،۰۲۰۰	۲،۰۲۰۰	۱،۰۰۰	۰٪	-	-	۰٪	-	-	سازمان تأمین اجتماعی
۲۹٪	۶۴۶	۲،۸۴۶	۲،۲۰۱	۲۰٪	۱۸	۱۵	۲۸٪	۱،۰۱۲۵	۸۷۸	سازمان بهزیستی کشور
۸۴٪	۲،۰۳۰۸	۵،۰۴۱	۲،۷۳۳	۱۳۶٪	۳،۴۲۸	۱،۰۴۵۴	۲۶٪	۱،۶۰۹	۱،۰۲۷۷	مجموعه وزارت صنعت، معدن و تجارت
۱۱۲٪	۱،۸۹۳	۳،۵۸۲	۱،۶۸۹	۱۲۶٪	۲،۸۱۱	۱،۰۲۴۶	۷۴٪	۷۷۱	۴۴۴	وزارت صنعت، معدن و تجارت
-	۵	۵	-	۰٪	-	-	-	۵	-	دبیرخانه شورای عالی صنایع دریایی کشور
۳۸٪	۳۹	۱۴۲	۱۰۳	۱۷٪	۵۶	۴۸	۵۶٪	۸۶	۵۵	سازمان زمین‌شناسی و اکتشافات معدنی
۹۸٪	۶	۱۱	۶	-	۰	-	۷۷٪	۷	۴	پژوهشکده علوم زمین
۶۳٪	۱۷	۴۵	۲۸	۲۹۱٪	۳	۱	۵۷٪	۴۳	۲۷	مؤسسه مطالعات و پژوهش‌های بازرگانی
۳۳٪	۲۲۳	۸۹۶	۶۷۳	۱۱۰۳۶۶٪	۳۲۰	۰	-۱۴٪	۵۷۶	۶۷۳	سازمان توسعه تجارت ایران
۱۲۵٪	۱۵	۲۷	۱۲	۶۱۹٪	۸	۱	۷۴٪	۱۹	۱۱	مرکز توسعه تجارت الکترونیکی
۷۹٪	۳۵	۷۹	۴۴	۳۰۰٪	۱	۰	۷۷٪	۷۸	۴۴	سازمان حمایت مصرف‌کنندگان و تولیدکنندگان
۷۶٪	۱۶	۳۷	۲۱	۷۶٪	۳۷	۲۱	۰٪	-	-	سازمان گسترش و نوسازی صنایع ایران

عنوان	اعتبارات هزینه‌ای (عمومی)			اعتبارات تملک دارایی‌های سرمایه‌ای (عمومی)			مجموع اعتبارات (عمومی و اختصاصی)			
	۱۳۹۹	۱۴۰۰	رشد	۱۳۹۹	۱۴۰۰	رشد	۱۳۹۹	۱۴۰۰	میزان افزایش	رشد
سازمان توسعه و نوسازی معادن و صنایع معدنی ایران	-	-	۰٪	۲۰	۲۰	۱٪	۲۰	۲۰	۰	۱٪
شرکت مادر تخصصی بازرگانی دولتی ایران	-	-	۰٪	۴	۴	۱٪	۴	۴	۰	۱٪
شرکت مادر تخصصی سازمان صنایع کوچک و شهرک‌های صنعتی ایران	-	-	۰٪	۱۱۳	۱۶۷	۴۸٪	۱۱۳	۱۶۷	۵۴	۴۸٪
اتحادیه مرکزی فرش دستباف روستایی	۵	۱۰	۱۰۰٪	-	-	۰٪	-	-	۵	۱۰۰٪
ارتقا و بهبود بهره‌وری، تثبیت و افزایش سهم صادراتی و بازاریابی‌های داخلی و خارجی فرش دستباف	۱۶	۱۶	۰٪	-	-	۰٪	-	-	-	۰٪
مجموعه وزارت ارتباطات	۸۰۵	۲،۶۴۸	۲۲۹٪	۳،۱۸۲	۳،۲۰۰	۱٪	۳،۱۸۲	۵،۹۷۳	۱،۹۳۲	۴۸٪
وزارت ارتباطات و فناوری اطلاعات	۶۰۰	۲،۳۳۸	۲۹۰٪	۳،۱۱۴	۳،۱۲۳	۰٪	۳،۱۱۴	۵،۴۶۱	۱،۷۴۸	۴۷٪
پژوهشگاه ارتباطات و فناوری اطلاعات	۲۹	۵۱	۷۲٪	۱	۲	۱۲۴٪	۱	۷۷	۲۷	۵۴٪
دبیرخانه شورای اجرایی فناوری اطلاعات	۲	۲	۲۷٪	۱	۱	۵٪	۱	۳	۰	۲۰٪
سازمان تنظیم مقررات و ارتباطات رادیویی	۱۱۱	۱۵۸	۴۳٪	۱۵	۱۷	۱۳٪	۱۵	۱۷۵	۵۰	۴۰٪
سازمان فضایی ایران	۲۶	۳۹	۵۰٪	۲۷	۲۹	۵٪	۲۷	۶۸	۱۵	۲۷٪
پژوهشگاه فضایی ایران	۲۲	۳۲	۴۹٪	۹	۱۱	۲۷٪	۹	۱۲۴	۶۳	۱۰۴٪
پارک علم و فناوری ارتباطات و فناوری اطلاعات	۱۵	۲۷	۸۳٪	۴	۶	۴۰٪	۴	۵۳	۲۹	۱۲۱٪
شرکت سهامی ارتباطات زیرساخت	-	-	۰٪	۵	۵	۰٪	۵	۵	-	۰٪
شرکت ملی پست جمهوری اسلامی ایران	-	-	۰٪	۷	۷	۰٪	۷	۷	-	۰٪
مجموعه وزارت میراث فرهنگی	۵۶۳	۷۴۸	۳۳٪	۸۶۲	۸۲۴	-۴٪	۸۶۲	۱،۴۹۹	۱،۶۳۲	۹٪
وزارت میراث فرهنگی، گردشگری و صنایع دستی	۵۱۸	۶۸۵	۳۲٪	۸۴۳	۸۰۰	-۵٪	۸۴۳	۱،۴۲۶	۱،۵۳۵	۸٪
پژوهشگاه میراث فرهنگی و گردشگری	۴۵	۶۳	۴۱٪	۴	۴	۱۴٪	۴	۵۹	۱۹	۳۲٪
شرکت توسعه ایرانگردی و جهانگردی	-	-	۰٪	۱۵	۲۰	۳۳٪	۱۵	۱۵	۵	۳۳٪
دستگاه‌های زیرنظر رئیس جمهور	۲۰،۴۷۶	۳۵،۳۹۵	۷۳٪	۱،۴۱۹	۱،۹۳۷	۳۷٪	۱،۴۱۹	۲۵،۲۷۳	۱۵،۵۳۵	۶۱٪
مجموعه سازمان حفاظت محیط زیست	۶۶۰	۱،۲۲۸	۸۶٪	۲۸۵	۵۱۹	۸۲٪	۲۸۵	۹۵۵	۸۰۱	۸۴٪
سازمان حفاظت محیط زیست	۶۳۹	۱،۱۹۷	۸۷٪	۲۸۴	۵۱۷	۸۲٪	۲۸۴	۹۲۲	۷۹۲	۸۶٪



مجموع اعتبارات (عمومی و اختصاصی)			اعتبارات تملک دارایی‌های سرمایه‌ای (عمومی)			اعتبارات هزینه‌ای (عمومی)			عنوان	
رشد	میزان افزایش	۱۴۰۰	۱۳۹۹	رشد	۱۴۰۰	۱۳۹۹	رشد	۱۴۰۰		۱۳۹۹
۳۳٪	۷	۲۹	۲۲	-۱۰۰٪	-	۱	۴۶٪	۲۵	۱۷	دانشکده محیط زیست
۲۰٪	۲	۱۲	۱۰	۱۰۰٪	۲	۱	۲۵٪	۵	۴	پژوهشکده محیط زیست
۶۷٪	۱۰,۹۷۵	۲۷,۴۰۷	۱۶,۴۳۲	۲۴٪	۳۴	۲۸	۶۴٪	۲۶,۱۵۴	۱۵,۹۱۹	مجموعه بنیاد شهید و امور ایثارگران
۶۸٪	۱۰,۸۷۹	۲۶,۹۷۲	۱۶,۰۹۳	۲۲٪	۲۵	۲۱	۶۴٪	۲۵,۹۴۷	۱۵,۷۹۸	بنیاد شهید و امور ایثارگران
۲۸٪	۹۶	۴۳۵	۳۳۹	۳۱٪	۹	۷	۷۱٪	۲۰۷	۱۲۱	دانشگاه شاهد
۲۷٪	۳۱۶	۱,۴۶۶	۱,۱۵۰	۱۶٪	۹۹۱	۸۵۷	۶۸٪	۴۵۰	۲۶۸	مجموعه سازمان انرژی اتمی ایران
۴۹٪	۱۱۶	۳۵۵	۲۳۹	۳۰٪	۱۷۲	۱۳۱	۷۱٪	۱۸۳	۱۰۷	سازمان انرژی اتمی ایران
۴۴٪	۱۱۲	۳۶۵	۲۵۳	۹٪	۷۳	۶۷	۶۶٪	۲۶۷	۱۶۱	پژوهشگاه علوم و فنون هسته‌ای
۱۹٪	۶۹	۴۳۴	۳۶۵	۱۹٪	۴۳۴	۳۶۵	۰٪	-	-	شرکت تولید و توسعه انرژی اتمی ایران
-۳٪	۶-	۲۰۸	۲۱۳	-۳٪	۲۰۸	۲۱۳	۰٪	-	-	شرکت تولید مواد اولیه و سوخت هسته‌ای
۵۸٪	۲۲	۶۰	۳۸	۵۸٪	۶۰	۳۸	۰٪	-	-	شرکت فناوری‌های پیشرفته ایران
۶٪	۳	۴۵	۴۳	۶٪	۴۵	۴۳	۰٪	-	-	شرکت توسعه کاربرد پرتوها
۳۵۷٪	۲,۳۰۴	۲,۹۴۸	۶۴۵	۱۱۳٪	۱۹	۹	۳۶۸٪	۲,۸۹۹	۶۲۰	مجموعه معاونت علمی و فناوری
۶۲۴٪	۱,۹۶۴	۲,۲۷۹	۳۱۵	۳۰٪	۱	۱	۶۲۵٪	۲,۲۷۸	۳۱۴	معاونت علمی و فناوری رئیس‌جمهور
۳۵۲٪	۲۲	۲۹	۶	۳۴۳٪	۱۱	۲	۱۰۲٪	۵	۳	پارک زیست فناوری خلیج فارس (قشم)
۲۱۵٪	۷۸	۱۱۴	۳۶	۴۱٪	۱	۱	۳۲۷٪	۹۸	۲۳	پارک فناوری پردیس
۱۴٪	۳	۲۶	۲۳	۳۰٪	۰	۰	۱۵٪	۲۴	۲۱	صندوق حمایت از پژوهشگران و فناوران
۵۸٪	۳۹	۱۰۷	۶۸	۲۵٪	۵	۴	۶۰٪	۱۰۲	۶۴	ستاد ویژه توسعه فناوری نانو
۲۲٪	۶	۳۱	۲۵	۰٪	-	-	۲۲٪	۳۱	۲۵	ستاد توسعه فناوری علوم شناختی
۱۱۴٪	۷۰	۱۳۰	۶۱	۳۰٪	۰	۰	۱۱۵٪	۱۳۰	۶۱	ستاد توسعه زیست‌فناوری
۱۹٪	۲	۱۲	۱۰	۰٪	-	-	۱۹٪	۱۲	۱۰	ستاد توسعه علوم و فناوری‌های سلول‌های بنیادی
-	۱۰۰	۱۰۰	-	۰٪	-	-	-	۱۰۰	-	ستاد فناوری‌های فضایی و حمل‌ونقل پیشرفته
۱۶٪	۵	۳۲	۲۸	۰٪	-	-	۱۶٪	۳۲	۲۸	مرکز تعاملات بین‌المللی علمی و فناوری
۲۱٪	۱۵	۸۸	۷۳	۳۰٪	۰	۰	۲۱٪	۸۷	۷۲	بنیاد ملی نخبگان
-۱۵٪	۳۱۶-	۱,۸۵۳	۲,۱۶۹	۵۹٪	۱۴۲	۸۹	۴۳٪	۱,۳۶۴	۹۵۷	مجموعه سازمان برنامه و بودجه

عنوان	اعتبارات هزینه‌ای (عمومی)			اعتبارات تملک دارایی‌های سرمایه‌ای (عمومی)			مجموع اعتبارات (عمومی و اختصاصی)			
	۱۳۹۹	۱۴۰۰	رشد	۱۳۹۹	۱۴۰۰	رشد	۱۳۹۹	۱۴۰۰	میزان افزایش	رشد
سازمان برنامه و بودجه کشور	۷۱۸	۱،۰۳۹	۴۵٪	۷۹	۱۲۹	۶۴٪	۱،۹۱۰	۱،۵۰۵	-۴۰.۵	-۲۱٪
مرکز پژوهش‌های توسعه و آینده‌نگری	۱۳	۱۷	۳۰٪	۱	۱	۳۰٪	۱۶	۲۰	۴	۲۸٪
سازمان هدفمندسازی یارانه‌ها	۱۴	۲۳	۷۱٪	۰	۰	۲۱٪	۱۴	۲۴	۱۰	۷۰٪
مرکز آمار ایران	۱۱۵	۱۷۰	۴۷٪	۶	۷	۲۱٪	۱۲۱	۱۷۷	۵۶	۴۶٪
پژوهشکده آمار	۴	۵	۲۳٪	۰	۰	۴۰٪	۱۱	۱۲	۱	۸٪
سازمان نقشه‌برداری کشور	۹۳	۱۱۱	۱۹٪	۳	۴	۲۳٪	۹۶	۱۱۴	۱۸	۱۹٪
مجموعه سازمان اداری و استخدامی	۱۰۸	۱۴۱	۳۰٪	۲۲	۲۵	۱۱٪	۱۳۲	۱۷۰	۳۸	۲۹٪
سازمان اداری و استخدامی کشور	۷۴	۹۸	۳۲٪	۲۱	۲۴	۱۱٪	۹۵	۱۲۱	۲۶	۲۷٪
سازمان ملی بهره‌وری ایران	۱۳	۱۸	۳۹٪	۰	۱	۲۲٪	۱۳	۱۸	۵	۳۹٪
مرکز آموزش مدیریت دولتی	۲۱	۲۵	۲۰٪	۱	۱	۲۰٪	۲۴	۳۱	۷	۳۰٪
سایر معاونت‌ها و زیرمجموعه‌های نهاد ریاست جمهوری	۱،۹۴۵	۳،۱۵۹	۶۲٪	۱۲۸	۲۰۷	۶۱٪	۳،۸۱۹	۵،۳۰۸	۱،۴۱۸	۳۶٪
نهاد ریاست جمهوری	۳۶۸	۵۲۷	۴۶٪	۲۲	۳۳	۵۴٪	۳۹۰	۵۷۰	۱۸۰	۴۶٪
مرکز بررسی‌های راهبردی	۱۲	۱۳	۰٪	-	-	۰٪	۱۲	۱۳	۰	۰٪
مرکز همکاری‌های تحول و پیشرفت	۸۱	۱۳۲	۶۴٪	۰	۰	۳۳٪	۸۱	۱۳۲	۵۲	۶۴٪
معاونت امور زنان و خانواده	۲۵	۳۳	۳۰٪	۰	۰	۲۰٪	۲۵	۳۳	۸	۳۰٪
معاونت امور مجلس	۳	۵	۳۰٪	-	-	۰٪	۳	۵	۱	۳۰٪
مرکز امور حقوقی بین‌الملل	۷۶	۸۰	۶٪	-	-	۰٪	۷۶	۸۰	۴	۶٪
سازمان اسناد و کتابخانه ملی	۱۲۵	۱۷۰	۳۶٪	۲۲	۳۱	۴۱٪	۱۶۲	۲۱۷	۵۵	۳۴٪
هیئت عالی گزینش	۷	۸	۲۱٪	۰	۰	۲۰٪	۷	۸	۱	۲۱٪
فرهنگستان علوم ایران	۲۶	۳۳	۲۵٪	۰	۰	۳۰٪	۲۷	۳۳	۷	۲۵٪
فرهنگستان زبان و ادب فارسی	۳۳	۴۳	۳۲٪	۱	۱	۳۰٪	۳۶	۴۷	۱۱	۳۱٪
بنیاد سعدی	۱۴	۲۰	۴۴٪	۰	۰	۵۶٪	۱۴	۲۰	۶	۴۵٪
فرهنگستان علوم پزشکی ایران	۳۱	۴۰	۲۸٪	۰	۳	۵۸۶٪	۳۲	۴۳	۱۱	۳۶٪
بنیاد ایران‌شناسی	۱۲	۱۵	۳۱٪	۰	۰	۳۰٪	۱۳	۱۶	۴	۲۹٪



مجموع اعتبارات (عمومی و اختصاصی)				اعتبارات تملک دارایی‌های سرمایه‌ای (عمومی)			اعتبارات هزینه‌ای (عمومی)			عنوان
رشد	میزان افزایش	۱۴۰۰	۱۳۹۹	رشد	۱۴۰۰	۱۳۹۹	رشد	۱۴۰۰	۱۳۹۹	
۷۶٪	۱۷	۳۹	۲۲	۳۰٪	۰	۰	۷۸٪	۳۸	۲۲	فرهنگستان هنر
۶۷٪	۲	۴	۲	۳۰٪	۰	۰	۶۸٪	۴	۲	پژوهشکده هنر
۴۵٪	۱۵۲	۴۹۱	۳۳۸	۶۷٪	۱۱۰	۶۶	۴۱٪	۳۷۶	۲۶۷	سازمان ملی استاندارد
۵۰٪	۱۴	۴۴	۲۹	۳۳۵٪	۱	۰	۸۱٪	۳۱	۱۷	پژوهشگاه استاندارد
۲۵٪	۴	۲۱	۱۶	۳۰٪	۱	۰	۲۲٪	۱۴	۱۲	پژوهشکده مطالعات فناوری
۳۲٪	۲۱	۸۸	۶۷	۳۳۶٪	۳	۱	۲۹٪	۸۳	۶۴	مؤسسه عالی آموزش و پژوهش مدیریت و برنامه‌ریزی
۱۷٪	۲	۱۵	۱۳	۱۳٪	۲	۲	۷۹٪	۱۳	۸	مرکز ملی رقابت (شورای رقابت)
۱۰۴٪	۳۲۲	۶۳۱	۳۰۹	۵۶٪	۰	۰	۱۰۴٪	۶۳۰	۳۰۹	ستاد مبارزه با مواد مخدر
۲۷٪	۱۹	۸۹	۷۰	۱۳۳٪	۱۰	۴	۲۱٪	۷۹	۶۶	ستاد مبارزه با قاچاق کالا و ارز
۰٪	-	۵	۵	۰٪	۵	۵	۰٪	-	-	سازمان منطقه آزاد تجاری - صنعتی قشم
۲۵٪	۲۵	۱۲۳	۹۸	۰٪	-	-	۲۵٪	۱۲۳	۹۸	بنیاد امور بیماری‌های خاص
۲۴٪	۴۹۹	۲،۵۴۲	۲،۰۴۳	۲۰٪	۵	۵	۱۳۹٪	۶۴۱	۲۶۹	جمعیت هلال احمر جمهوری اسلامی ایران
۶۷٪	۹۶۵	۲،۳۹۷	۱،۴۳۲	۱۳٪	۷۹	۷۰	۷۲٪	۲،۲۸۸	۱،۴۳۲	قوه مقننه
۷۰٪	۴۲۶	۱،۰۳۹	۶۱۳	۱۵٪	۴۷	۴۱	۷۴٪	۹۹۲	۵۷۲	مجلس شورای اسلامی
۵۱٪	۵۲	۱۵۳	۱۰۱	۲۰٪	۲	۲	۵۲٪	۱۵۱	۹۹	مرکز پژوهش‌ها
۲۶٪	۱۲	۵۹	۴۷	۶۷٪	۳	۲	۲۴٪	۵۶	۴۵	کتابخانه، موزه و مرکز اسناد
-	۲۰۰	۲۰۰	-	۰٪	-	-	-	۲۰۰	-	سامانه هوشمندسازی قوه مقننه
۴۲٪	۲۷۴	۹۲۵	۶۵۱	۸٪	۲۸	۲۶	۴۶٪	۸۶۷	۵۹۵	دیوان محاسبات کشور
۱۰٪	۱	۱۱	۱۰	۰٪	-	-	۱۰٪	۱۱	۱۰	شورای راهبردی تنقیح قوانین
۰٪	-	۱۱	۱۱	۰٪	-	-	۰٪	۱۱	۱۱	خبرگزاری خانه ملت
(۴۶٪)۵۷٪	(۸،۵۲۳)۱۰،۶۲۳	۲۹،۲۶۳	۱۸،۶۴۱	۸۴٪	۴،۲۸۵	۲،۳۳۵	۵۵٪ (۴۲٪)	۲۴،۳۹۹	۱۵،۷۵۲	قوه قضائیه*
۱۶۵٪	۱۳	۲۲	۸	۰٪	-	-	۱۶۵٪	۲۲	۸	پژوهشکده قوه قضائیه
۱۵۸٪ (۹۹٪)	۸۱ (۵۱)	۱۳۲	۵۱	۳۶٪	۷	۵	۱۷۲٪ (۱۰۶٪)	۱۲۴	۴۶	دادستانی ویژه روحانیت*

عنوان	اعتبارات هزینه‌ای (عمومی)			اعتبارات تملک دارایی‌های سرمایه‌ای (عمومی)			مجموع اعتبارات (عمومی و اختصاصی)		
	۱۳۹۹	۱۴۰۰	رشد	۱۳۹۹	۱۴۰۰	رشد	۱۳۹۹	۱۴۰۰	میزان افزایش رشد
دادگستری جمهوری اسلامی ایران*	۸۴،۴۰۳	۱۲۰،۰۶۵	۴۴٪ (۳۸٪)	۵۰۹	۱،۲۰۷	۱۳۷٪	۸،۹۱۲	۱۳،۲۷۳	۴،۳۶۱ (۴۴٪) (۳،۹۰۷)
دانشگاه علوم قضایی و خدمات اداری*	۴۰	۶۲	۵۳٪ (۳۱٪)	۶	۷	۱۷٪	۵۰	۷۳	۲۳ (۱۴) (۲۷٪)
دیوان عدالت اداری*	۱۸۶	۳۱۵	۷۰٪ (۴۸٪)	۵۹	۸۷	۴۹٪	۲۴۴	۴۰۲	۱۵۸ (۴۸٪) (۱۱۸)
سازمان بازرسی کل کشور*	۲۵۷	۳۴۰	۳۲٪ (۹٪)	۳۴	۷۲	۱۱۲٪	۲۹۱	۴۱۲	۱۲۱ (۶۱) (۲۱٪)
سازمان پزشکی قانونی کشور*	۴۲۵	۷۰۷	۶۶٪ (۴۳٪)	۹۹	۱۶۵	۶۷٪	۵۲۴	۸۷۱	۳۴۷ (۴۷٪) (۲۴۷)
سازمان ثبت اسناد و املاک کشور*	۳،۴۹۶	۴،۷۷۱	۳۶٪ (۳۱٪)	۱،۰۱۰۸	۲،۰۹۵	۸۹٪	۴،۶۰۵	۶،۸۶۶	۲،۲۶۱ (۴۵٪) (۲،۰۶۱)
سازمان قضایی نیروهای مسلح*	۲۵۴	۴۲۳	۶۷٪ (۱۹٪)	۳۰	۶۵	۱۱۵٪	۲۸۴	۴۸۸	۲۰۴ (۸۴) (۳۰٪)
شورای حل اختلاف	۶۶۵	۷۴۹	۱۳٪	۸	۱۰	۲۵٪	۱،۰۲۳	۱،۰۸۴	۱۶۱ (۱۶٪)
سازمان زندان‌ها و اقدامات تأمینی و تربیتی*	۱،۹۷۲	۴،۲۷۲	۱۱۷٪ (۷۶٪)	۴۷۶	۵۶۹	۱۹٪	۲،۶۴۸	۴،۹۹۱	۲،۳۴۲ (۵۸٪) (۱،۵۴۲)
سایر دستگاه‌های اجرایی*	۷۶،۱۱۰	۱۳۷،۱۸۱	۸۰٪ (۴۷٪)	۲،۷۵۲	۴،۰۲۳	۴۶٪	۸۸،۹۲۳	۱۵۶،۱۶۳	۶۷،۲۳۹ (۴۷٪، ۷۶٪) (۴۲،۲۳۶)
مجلس خبرگان رهبری	۷	۹	۲۲٪	۰	۰	۳۳٪	۷	۹	۲ (۲۲٪)
شوراها و شهرداری‌ها	۳۵	۴۰	۱۴٪	۴۹۵	۸۹۸	۸۱٪	۵۳۰	۹۳۸	۴۰۸ (۷۷٪)
شورای عالی استان‌ها (کمک)	۳۵	۴۰	۱۴٪	-	-	۰٪	۳۵	۴۰	۵ (۱۴٪)
شهرداری اسلامشهر	-	-	۰٪	۳۰	۱۰۲	۲۳۹٪	۳۰	۱۰۲	۷۲ (۲۳۹٪)
شهرداری اصفهان	-	-	۰٪	۳۳	۴۱	۲۴٪	۳۳	۴۱	۸ (۲۴٪)



مجموع اعتبارات (عمومی و اختصاصی)				اعتبارات تملک دارایی‌های سرمایه‌ای (عمومی)			اعتبارات هزینه‌ای (عمومی)			عنوان
رشد	میزان افزایش	۱۴۰۰	۱۳۹۹	رشد	۱۴۰۰	۱۳۹۹	رشد	۱۴۰۰	۱۳۹۹	
۶٪	۲	۳۵	۳۳	۶٪	۳۵	۳۳	۰٪	-	-	شهرداری اهواز
۱۸٪	۶	۴۰	۳۴	۱۸٪	۴۰	۳۴	۰٪	-	-	شهرداری تبریز
۲۰۹٪	۲۴۵	۳۶۳	۱۱۷	۲۰۹٪	۳۶۳	۱۱۷	۰٪	-	-	شهرداری تهران
۶٪	۰	۳	۳	۶٪	۳	۳	۰٪	-	-	شهرداری رشت
۳۲٪	۱۰	۴۱	۳۱	۳۲٪	۴۱	۳۱	۰٪	-	-	شهرداری شیراز
۱۷۶٪	۴۸	۷۵	۲۷	۱۷۶٪	۷۵	۲۷	۰٪	-	-	شهرداری قم
۳٪	۲	۷۲	۷۰	۳٪	۷۲	۷۰	۰٪	-	-	شهرداری کرج
۲٪	۲	۸۲	۸۰	۲٪	۸۲	۸۰	۰٪	-	-	شهرداری کرمانشاه
۲۲٪	۸	۴۵	۳۷	۲۲٪	۴۵	۳۷	۰٪	-	-	شهرداری مشهد
۲۵٪	۸۱۲	۴,۳۶۹	۳,۴۸۷	۳٪	۱,۸۸۸	۱,۸۳۰	۵۰٪	۲,۴۸۱	۱,۶۵۷	سایر نهادهای حمایتی
۵۰٪	۸۲۸	۲,۴۸۱	۱,۶۵۳	۲۵۶٪	۸	۲	۵۰٪	۲,۴۷۳	۱,۶۵۱	کمیته امداد امام خمینی (ره)
۳٪	۵۴	۱,۸۸۸	۱,۸۳۴	۳٪	۱,۸۸۰	۱,۸۲۸	۳۹٪	۸	۶	بنیاد مسکن انقلاب اسلامی
(۴۳٪)۷۵٪	۵۹,۰۵۸ (۳۴,۰۴۵)	۱۳۷,۳۹۵	۷۸,۳۳۷	۵۴٪	۱۸۲	۱۱۸	۷۹٪ (۴۳٪)	۱۲۲,۲۵۵	۶۸,۱۵۹	نیروهای مسلح*
۸۱٪ (۵۳٪)	۱۴,۹۱۲ (۹,۷۹۱)	۳۳,۲۱۶	۱۸,۳۰۴	۱۹٪	۴۳	۳۶	۸۲٪ (۵۴٪)	۳۳,۱۳۳	۱۸,۲۲۹	ارتش جمهوری اسلامی ایران*
۶۹٪	۲۰	۴۹	۲۹	۰٪	-	-	۶۹٪	۴۹	۲۹	دانشگاه جنگ، فرماندهی و ستاد ارتش
۶۷٪	۳۱	۷۷	۴۶	۰٪	-	-	۷۵٪	۷۰	۴۰	دانشگاه علوم پزشکی ارتش
۹۰٪	۱۰۰	۲۱۱	۱۱۱	۰٪	-	-	۹۳٪	۲۰۸	۱۰۸	دانشگاه‌های افسری ارتش
۰٪	۰	۹۰	۹۰	۴۳٪	۰	۰	۰٪	۹۰	۹۰	سازمان عقیدتی سیاسی ارتش
۰٪	۰	۱۰۰	۱۰۰	۲۹٪	۰	۰	۰٪	۱۰۰	۱۰۰	سازمان مرکزی حفاظت اطلاعات ارتش
۸۲٪ (۵۴٪)	۱۴,۷۶۱ (۹,۶۴۰)	۳۲,۶۸۹	۱۷,۹۲۸	۱۹٪	۴۲	۳۶	۸۳٪ (۵۴٪)	۳۲,۶۱۷	۱۷,۸۶۲	ستاد مشترک ارتش جمهوری اسلامی ایران*
۸۰٪ (۴۳٪)	۳۶,۳۲۷ (۱۹,۶۲۰)	۸۱,۷۲۳	۴۵,۳۹۶	۲۱٪	۱	۱	۸۰٪ (۴۳٪)	۸۱,۷۲۲	۴۵,۳۹۵	سپاه پاسداران انقلاب اسلامی*

عنوان	اعتبارات هزینه‌ای (عمومی)			اعتبارات تملک دارایی‌های سرمایه‌ای (عمومی)			مجموع اعتبارات (عمومی و اختصاصی)		
	۱۳۹۹	۱۴۰۰	رشد	۱۳۹۹	۱۴۰۰	رشد	۱۳۹۹	۱۴۰۰	میزان افزایش رشد
سازمان بسیج*	۲۰,۳۴۶	۴,۵۰۴	۹۲٪ (۳۷٪)	-	-	۰٪	-	۴,۵۰۴	۲,۱۵۸ (۸۵٪)
بنیاد فرهنگی شهید جعفرپور	۱۰	۱۰	۰٪	-	-	۰٪	۱۰	-	
دانشگاه افسری و تربیت پاسداری امام حسین (ع)*	۹۰	۲۵۰	۱۷۸٪ (۲۲٪)	-	-	۰٪	-	۲۵۰	۱۶۰ (۲۰٪)
دانشگاه جامع امام حسین (ع)	۴۱۱	۶۱۱	۴۹٪	-	-	۰٪	-	۶۱۱	۲۰۰
دانشگاه علوم پزشکی بقیه‌الله الاعظم (عج)	۲۶۰	۳۶۰	۳۸٪	-	-	۰٪	-	۳۶۰	۱۰۰
سازمان حفاظت اطلاعات سپاه پاسداران انقلاب اسلامی	۸۵	۱۳۰	۵۳٪	۰	۱	۱۸٪	۰	۱۳۱	۴۵
سازمان قائمین	۶۳	۱۴۳	۱۲۷٪	-	-	۰٪	-	۱۴۳	۸۰
سپاه حفاظت*	۱۲۳	۲۶۴	۱۱۵٪ (۳۶٪)	-	-	۰٪	-	۲۶۴	۱۴۱ (۴۴٪)
نماینده‌گی ولی فقیه در سپاه پاسداران	۱۳۰	۲۰۵	۵۸٪	۰	۰	۲۹٪	۰	۲۰۵	۷۵
ستاد مشترک سپاه پاسداران انقلاب اسلامی*	۴۱,۸۷۷	۷۵,۲۴۵	۸۰٪ (۴۳٪)	-	-	۰٪	-	۷۵,۲۴۵	۳۳,۳۶۸ (۱۸,۱۹۹)
ستاد فرماندهی کل نیروهای مسلح*	۴,۵۳۴	۷,۴۰۰	۶۳٪ (-۷٪)	۸۱	۱۳۹	۷۰٪	۸۱	۲۲,۴۵۶	۷,۸۱۹ (۴,۶۳۴)
دانشگاه عالی دفاع ملی	۵۵	۱۳۱	۱۳۹٪	۱	۱	۱۱٪	۱	۱۳۶	۷۸
بنیاد حفظ آثار و ارزش‌های دفاع مقدس	۷۷	۱۴۸	۹۱٪	۷۸	۱۳۵	۷۳٪	۷۸	۲۸۳	۱۲۷
ستاد فرماندهی کل نیروهای مسلح*	۴۰,۳۰	۶,۶۲۴	۶۴٪ (-۱۳٪)	۲	۲	۰٪	۲	۶,۶۲۴	۲,۵۹۴ (-۵۲٪)
قرارگاه مرکزی حضرت خاتم‌الانبیا (ص)*	۳۷۲	۴۹۷	۳۳٪ (۱۶٪)	-	-	۰٪	-	۴۹۷	۵,۰۲۰ (۴,۹۵۵)
شوراها و مجامع مصرح در قانون اساسی	۲۷۹	۳۷۸	۳۶٪	۴۰	۴۶	۱۴٪	۴۰	۴۲۴	۱۰۵
شورای عالی امنیت ملی	۲۶	۳۲	۲۲٪	۲	۳	۶۷٪	۲	۳۵	۷



مجموع اعتبارات (عمومی و اختصاصی)				اعتبارات تملک دارایی‌های سرمایه‌ای (عمومی)			اعتبارات هزینه‌ای (عمومی)			عنوان
رشد	میزان افزایش	۱۴۰۰	۱۳۹۹	رشد	۱۴۰۰	۱۳۹۹	رشد	۱۴۰۰	۱۳۹۹	
۳۲٪	۳۲	۱۳۳	۱۰۰	۸۶٪	۱	۰	۳۲٪	۱۳۲	۱۰۰	مجمع تشخیص مصلحت نظام
۳۴٪	۶۵	۲۵۶	۱۹۱	۱۱٪	۴۲	۳۸	۴۰٪	۲۱۴	۱۵۳	شورای نگهبان
۱۰۹٪	۶۰۷۸۵	۱۳۰۰۲۸	۶۰۲۴۳	۲۷۶٪	۱۰۰۰۹	۲۶۸	۱۰۱٪	۱۲۰۰۱۹	۵۰۹۷۴	مراکز فرهنگی، آموزشی و علم و فناوری
۷۱٪	۳۶۹	۸۸۶	۵۱۷	۷۲٪	۸۶	۵۰	۷۱٪	۸۰۰	۴۶۷	مجموعه شورای عالی انقلاب فرهنگی
۸۳٪	۶۳	۱۳۹	۷۶	۲۰٪	۰	۰	۸۳٪	۱۳۹	۷۶	دبیرخانه شورای عالی انقلاب فرهنگی
۶۹٪	۳۰۶	۷۴۷	۴۴۱	۷۲٪	۸۶	۵۰	۶۹٪	۶۶۱	۳۹۱	جهاد دانشگاهی
۷۲٪	۲۰۵۹۰	۶۰۲۱۱	۳۰۶۲۱	۱۱۸۸٪	۶۴۲	۵۰	۵۶٪	۵۰۵۶۹	۳۰۵۷۱	مراکز فرهنگی، حوزوی و آموزشی
۱۲۳٪	۲۰۰	۳۶۳	۱۶۳	۳۳٪	۴	۳	۱۲۵٪	۳۵۹	۱۵۹	نهاد نمایندگی مقام معظم رهبری در دانشگاه‌ها
۱۶۰٪	۶۶۲	۱۰۰۷۵	۴۱۳	۷۶۱٪	۳۹	۵	۱۵۴٪	۱۰۰۳۶	۴۰۸	سازمان تبلیغات اسلامی
۲۵٪	۲۸۱	۱۰۴۰۱	۱۰۱۲۰	-	۱	-	۲۵٪	۱۰۴۰۰	۱۰۱۲۰	مرکز خدمات حوزه‌های علمیه
۳۷٪	۵۵	۲۰۵	۱۵۰	۰٪	-	-	۳۷٪	۲۰۵	۱۵۰	دفتر تبلیغات اسلامی حوزه علمیه قم
۲۰٪	۱۲	۷۵	۶۳	۱۵۰٪	۰	۰	۲۰٪	۷۵	۶۳	شورای هماهنگی تبلیغات اسلامی
۱۳۶٪	۷۲۵	۱۰۲۵۹	۵۳۴	۹۱۰۳٪	۵۰۶	۶	۴۲٪	۷۵۳	۵۲۹	شورای عالی حوزه‌های علمیه
۲۵٪	۳۰	۱۴۹	۱۲۰	۱۲٪	۲	۲	۲۵٪	۱۴۷	۱۱۸	شورای برنامه‌ریزی مدیریت حوزه‌های علمیه خراسان
۲۸٪	۹	۴۱	۳۲	۱۸٪	۷	۶	۳۰٪	۳۵	۲۷	مؤسسه نشر آثار حضرت امام قدس سره
۵۱٪	۲۶	۷۶	۵۰	-	۱	-	۵۰٪	۷۵	۵۰	مجمع جهانی اهل بیت
۳۶٪	۱۲	۴۴	۳۲	-	۰	-	۳۶٪	۴۳	۳۲	مجمع جهانی تقریب مذاهب اسلامی
۷۸٪	۱۰	۲۴	۱۳	-	۱	-	۷۵٪	۲۳	۱۳	دانشگاه اهل بیت
۵۵٪	۱۴	۳۸	۲۵	۲۰٪	۰	۰	۵۶٪	۳۸	۲۴	دانشگاه مذاهب اسلامی
۷۱٪	۵	۱۱	۷	۲۰٪	۰	۰	۷۱٪	۱۱	۷	کتابخانه آیت‌الله مرعشی نجفی
-۱۷٪	۴-	۱۹	۲۳	-۸۹٪	۱	۹	۳۰٪	۱۸	۱۴	آستان مقدس حضرت امام خمینی (ره)
۴۵٪	۹	۲۹	۲۰	۰٪	-	-	۴۵٪	۲۹	۲۰	مؤسسه آموزشی و پژوهشی امام خمینی (ره)
۳۶۶٪	۱۲۴	۱۵۸	۳۴	۱۱۷٪	۷	۳	۳۹۰٪	۱۵۲	۳۱	مؤسسه پژوهشی و فرهنگی انقلاب اسلامی
۵۶٪	۵	۱۴	۹	۰٪	-	-	۵۶٪	۱۴	۹	بنیاد دائره‌المعارف اسلامی
۴۶٪	۱۰	۳۳	۲۳	۴۰۰٪	۱	۰	۴۲٪	۳۲	۲۳	پژوهشگاه فرهنگ و اندیشه اسلامی

عنوان	اعتبارات هزینه‌ای (عمومی)			اعتبارات تملک دارایی‌های سرمایه‌ای (عمومی)			مجموع اعتبارات (عمومی و اختصاصی)			
	۱۳۹۹	۱۴۰۰	رشد	۱۳۹۹	۱۴۰۰	رشد	۱۳۹۹	۱۴۰۰	میزان افزایش	رشد
شورای سیاستگذاری ائمه جمعه	۳۰	۸۵	۱۸۹٪	-	۰	-	۳۰	۸۶	۵۶	۱۹۰٪
مرکز رسیدگی به امور مساجد	۳۱	۴۰	۳۰٪	-	۴	-	۳۱	۴۴	۱۳	۴۱٪
ستاد اقامه نماز	۱۶	۲۲	۳۸٪	-	-	۰٪	۱۶	۲۲	۶	۳۸٪
مرکز تحقیقات کامپیوتری علوم اسلامی	۱۵	۴۵	۲۰۱٪	-	-	۰٪	۱۵	۴۵	۳۰	۲۰۱٪
مؤسسه دایره‌المعارف فقه اسلامی	۵	۷	۳۴٪	-	-	۰٪	۵	۷	۲	۳۴٪
شورای سیاستگذاری حوزه‌های علمیه خاوران	۲۶۱	۳۲۵	۲۵٪	۱۵	۶۶	۳۵۷٪	۲۷۵	۳۹۱	۱۱۶	۴۲٪
مرکز الگوی اسلامی - ایرانی پیشرفت	۷	۲۰	۱۸۶٪	۰	۰	۱۴۳٪	۷	۲۰	۱۳	۱۸۶٪
نماینده ولی فقیه در امور حج و زیارت	۲	۶	۲۰۰٪	-	-	۰٪	۲	۶	۴	۲۰۰٪
ستاد احیا امر به معروف و نهی از منکر	۳۲	۵۰	۶۰٪	-	۱	-	۳۲	۵۱	۱۹	۶۲٪
جامعه المصطفی‌العالمیه	۳۴۹	۴۸۵	۳۹٪	۲	۲	۲۱٪	۳۵۱	۴۸۷	۱۳۶	۳۹٪
دانشگاه شهید مطهری	۱۵	۲۱	۳۵٪	۰	۰	۲۰٪	۱۶	۲۱	۵	۳۴٪
دانشگاه امام صادق	۱۳	۱۸	۳۵٪	-	-	۰٪	۱۳	۱۸	۵	۳۵٪
سایر مراکز فرهنگی و علمی	۱،۹۳۶	۵،۶۵۰	۱۹۲٪	۱۶۸	۲۸۱	۶۷٪	۲،۱۰۴	۵،۹۳۱	۳،۸۲۶	۱۸۲٪
سازمان صدا و سیما	۱،۹۱۵	۵،۶۱۹	۱۹۳٪	۱۳۶	۲۱۶	۵۹٪	۲،۰۵۱	۵،۸۳۵	۳،۷۸۴	۱۸۵٪
شورای نظارت بر صدا و سیما	۶	۸	۴۴٪	۰	۰	۲۰٪	۶	۸	۳	۴۳٪
مرکز ملی فضای مجازی کشور	۱۶	۲۳	۴۴٪	۳۲	۶۵	۱۰۱٪	۴۸	۸۷	۳۹	۸۳٪
مجموع *	۳۶۳،۷۳۶	۶۱۴،۸۶۹	۶۹٪ (۵۹٪)	۴۸،۲۸۶	۷۲،۷۶۲	۵۱٪	۴۸۹،۳۷۹	۷۸۱،۸۱۴	۲۹۲،۴۳۴ (۲۵۴،۲۳۵)	(۵۲٪، ۶۰٪)



مرکز پژوهش‌ها
مجلس شورای اسلامی

شماره مسلسل: ۱۷۵۶۴

شناسنامه گزارش

عنوان گزارش: بررسی بودجه دستگاه‌های اجرایی کشور در قانون بودجه سال ۱۴۰۰

نام معاونت: مطالعات بخش عمومی (گروه بودجه)

تهیه و تدوین: علیرضا صدیقی

اظهار نظر کنندگان: سیدعباس پرهیزکاری، محمدحسین معماریان

ناظران علمی: داریوش ابوحمز، سیدعلی روحانی

واژه‌های کلیدی:

۱. قانون بودجه سال ۱۴۰۰

۲. دستگاه‌های اجرایی

۳. اعتبارات هزینه‌ای

۴. اعتبارات سرمایه‌ای



تاریخ انتشار: ۱۴۰۰/۳/۲۴